

**PODLASKI URZĄD WOJEWÓDZKI W BIAŁYMSTOKU  
WYDZIAŁ POLITYKI SPOŁECZNEJ**

**Sprawozdanie z realizacji  
Krajowego Programu  
Przeciwdziałania Przemocy w Rodzinie  
w okresie  
od 01 stycznia 2008 roku do 31 grudnia 2008 roku**

Sporządziła:

Idalia Czyńska

Zaakceptował:

**Dyrektor Wydziału Polityki Społecznej  
/-/ Andrzej Kozłowski**

Białystok, czerwiec 2009 r.

## **Wstęp**

Krajowy Program Przeciwdziałania Przemocy w Rodzinie został ustanowiony 25 września 2006 r. Uchwałą Rady Ministrów Nr 162/2006 zgodnie z przepisem art. 10 ustawy z dnia 29 lipca 2005 r. o przeciwdziałaniu przemocy w rodzinie (Dz. U. Nr 180 poz. 1493) i będzie realizowany w latach 2006 – 2016.

Zgodnie z zapisami Krajowego Programu Przeciwdziałania Przemocy w Rodzinie, Wojewoda dokonuje ilościowej i jakościowej analizy realizacji Programu i sporządza co roku w oparciu o dane przekazane przez podległe jednostki sprawozdawczość dotyczącą instytucji pomagających ofiarom przemocy w rodzinie, form udzielanej pomocy ofiarom przemocy w rodzinie oraz form działań kierowanych do sprawców przemocy w rodzinie. Badanie odbywa się w oparciu o druk sprawozdania, który jest załącznikiem nr 4 do Krajowego Programu.

Przeciwdziałanie przemocy w rodzinie realizowane jest zarówno na szczeblu centralnym, jak też przez samorządy powiatowe, gminne oraz organizacje pozarządowe.

Niniejsze opracowanie – przygotowane w oparciu o sprawozdania z gmin i powiatów stanowi opis działań wynikających z zapisów Krajowego Programu Przeciwdziałania Przemocy w Rodzinie realizowanych na terenie województwa podlaskiego **w okresie od 01 stycznia do 31 grudnia 2008 r.**

Odbiorcami Krajowego Programu są:

- ofiary przemocy w rodzinie, w tym: dzieci, współmałżonkowie lub partnerzy w związkach nieformalnych, osoby starsze, osoby niepełnosprawne;
- sprawcy przemocy w rodzinie;
- świadkowie przemocy w rodzinie.

Monitorowaniem realizacji Krajowego Programu na terenie województwa podlaskiego oraz czuwaniem nad prawidłowym wykonywaniem zadań zajmują się pracownicy Wydziału Polityki Społecznej Podlaskiego Urzędu Wojewódzkiego w Białymstoku.

Systematyczna ewaluacja Krajowego Programu stanowi podstawę do jego doskonalenia, a co za tym idzie wprowadzenia ewentualnych korekt, nowych rozwiązań wynikających z dynamiki zmieniających się uwarunkowań społecznych oraz doświadczeń podmiotów realizujących Program.

Krajowy Program Przeciwdziałania Przemocy w Rodzinie zakłada osiągnięcie następujących celów:

- 1) zmniejszenie skali zjawiska przemocy w rodzinie;
- 2) zwiększenie skuteczności ochrony ofiar przemocy w rodzinie i zwiększenie dostępności pomocy;
- 3) zwiększenie skuteczności działań interwencyjnych i korekcyjnych wobec osób stosujących przemoc w rodzinie.

## I. Rozmiary zjawiska przemocy w rodzinie na obszarze województwa podlaskiego

Za wyjściowe dane na temat rozmiarów zjawiska przemocy w rodzinie uznano dane opracowane przez Komendę Wojewódzką Policji w Białymstoku.

Z ww. danych wynika, iż w 2008 roku nastąpił spadek liczby interwencji domowych ogółem, w tym również liczby interwencji domowych dotyczących przemocy w rodzinie. Liczba interwencji domowych dotyczących przemocy w rodzinie wyniosła w 2008 r. 3.333.

Tabela nr 1: Interwencje domowe

ROK	LICZBA INTERWENCJI DOMOWYCH	W TYM DOTYCZĄCYCH PRZEMOCY W RODZINIE	% udział
2005	31.938	3.434	10,75
2006	32.416	3.790	11,69
2007	30.243	3.701	12,24
<b>2008</b>	<b>28.544</b>	<b>3.333</b>	<b>11,67</b>

Źródło: Komenda Wojewódzka Policji w Białymstoku

Analiza struktury pokrzywdzonych i sprawców przemocy wskazuje, iż:

- wraz ze spadkiem liczby interwencji nastąpiły analogiczne spadki w liczbie osób doznających/ stosujących przemoc,
- najliczniejszą grupę pokrzywdzonych stanowią kobiety (ok. 50%) i dzieci do 13 r. ż. (ok. 40%),
- najliczniejszą grupę sprawców przemocy stanowią mężczyźni (96%),
- 61% sprawców przemocy było pod wpływem alkoholu,
- w 2008 r. nastąpił wyraźny wzrost udziału nieletnich w liczbie osób stosujących przemoc.

Tabela nr 2: Osoby doznające przemocy w rodzinie

ROK	OGÓLNA LICZBA OSÓB DOZNAJĄCYCH PRZEMOCY DOMOWEJ - STW. PODCZAS INTERWENCJI	W TYM MĘŻCZYŹNI	% udział	W TYM KOBIETY	% udział	W TYM MAŁOLETNI DO LAT 13	% udział	W TYM MAŁOLETNI W WIEKU 13 - 18 LAT	% udział
2005	<b>6.742</b>	397	5,89	3.287	48,75	2.194	32,54	864	12,82
2006	<b>7.270</b>	396	5,45	3.610	49,66	2.311	31,79	953	13,11
2007	<b>6.352</b>	410	6,45	3.358	52,87	1.752	27,58	832	13,10
<b>2008</b>	<b>5.989</b>	<b>361</b>	<b>6,02</b>	<b>3.138</b>	<b>52,39</b>	<b>1.715</b>	<b>28,63</b>	<b>775</b>	<b>12,94</b>

Źródło: Komenda Wojewódzka Policji w Białymstoku

Tabela nr 3: Osoby stosujące przemoc w rodzinie

ROK	LICZBA SPRAWCÓW PRZEMOCY DOMOWEJ ogółem	W TYM MĘŻCZYŹNI	% udział	W TYM KOBIETY	% udział	W TYM NIELETNI	% udział	Sprawcy pod wpływem alkoholu	% udział
2005	3.453	3.341	96,76	106	3,07	6	0,17	2.713	78,56
2006	3.800	3.663	96,39	126	3,32	11	0,29	2.812	74
2007	3.703	3.557	96,06	142	3,83	4	0,11	2.752	74,31
<b>2008</b>	<b>3.353</b>	<b>3.222</b>	<b>96,09</b>	<b>112</b>	<b>3,34</b>	<b>19</b>	<b>0,56</b>	<b>2.058</b>	<b>61,37</b>

Źródło: Komenda Wojewódzka Policji w Białymstoku

Pomimo spadku liczby interwencji nastąpił w 2008 r. wzrost liczby powiadomień skierowanych przez jednostki Policji do innych instytucji w ramach procedury NK. Najwięcej informacji przesłano do ośrodków pomocy społecznej i komisji rozwiązywania problemów alkoholowych. W dalszym ciągu niewielka jest współpraca ze środowiskiem lekarskim. Nastąpił również spadek informacji przesłanych do placówek szkolno-wychowawczych.

Tabela nr 4: Liczba informacji przekazanych do instytucji pomocowych w ramach procedury NK

<b>INSTYTUCJA / ROK</b>	<b>2005</b>	<b>2006</b>	<b>2007</b>	<b>2008</b>
<b>OŚRODKI POMOCY SPOŁECZNEJ</b>	557	1077	1208	<b>2134</b>
<b>KOMISJE ROZWIĄZYWANIA PROBLEMÓW AL.</b>	552	848	1169	<b>820</b>
<b>PLACÓWKI SŁUŻBY ZDROWIA</b>	2	2	18	<b>17</b>
<b>PLACÓWKI SZKOLNO-WYCHOWAWCZE</b>	7	35	186	<b>42</b>
<b>ORGANIZACJE POZARZĄDOWE</b>	33	58	374	<b>284</b>
<b>INNE</b>	374	453	577	<b>947</b>
<b>suma</b>	<b>1525</b>	<b>2473</b>	<b>3532</b>	<b>4271</b>

*Źródło: Komenda Wojewódzka Policji w Białymstoku*

## **II. Infrastruktura instytucji pomagających ofiarom przemocy w rodzinie**

Badanie infrastruktury instytucji pomagających ofiarom przemocy w rodzinie odbywa się w oparciu o druk sprawozdania, który jest załącznikiem nr 4 do Krajowego Programu Przeciwdziałania Przemocy w Rodzinie. Poniżej opisane instytucje funkcjonujące w obszarze pomocy społecznej nie są jedynymi placówkami działającymi na terenie województwa podlaskiego, zajmującymi się udzielaniem pomocy ofiarom przemocy w rodzinie. Udzielaniem pomocy zajmują się również podmioty niepubliczne.

W województwie podlaskim w ramach instytucji pomagających ofiarom przemocy w rodzinie – wyszczególnionych w druku sprawozdania – funkcjonuje 45 placówek prowadzonych przez gminy oraz 17 instytucji prowadzonych przez powiaty.

### **GMINY**

Na terenie gmin pomocy udzielono ogółem w blisko 2.000 sprawach.

Pomoc uzyskało:

- ❖ 1.321 osób w ramach interwencji kryzysowej (co stanowi nieco ponad 68% ogółu osób, którym udzielono pomocy)
- ❖ 614 osób skorzystało z innych form pomocy (min. otrzymanie mieszkania socjalnego, działania terapeutyczne) (blisko 32%)

Wśród osób, którym udzielono pomocy, blisko 19% stanowiła pomoc skierowana do dzieci.

Ponadto gminy wypełniły 274 Niebieskie Karty (tj. o 28 Kart więcej niż w roku ubiegłym), z czego 53 (ok. 20%) zostało przekazanych instytucjom działającym na rzecz osób pokrzywdzonych.

Działania interwencyjne podejmowane były w stosunku do 88 sprawców przemocy, na terenie 7 gmin, w tym w 6 przypadkach działanie polegało na izolowaniu sprawców od ofiar.

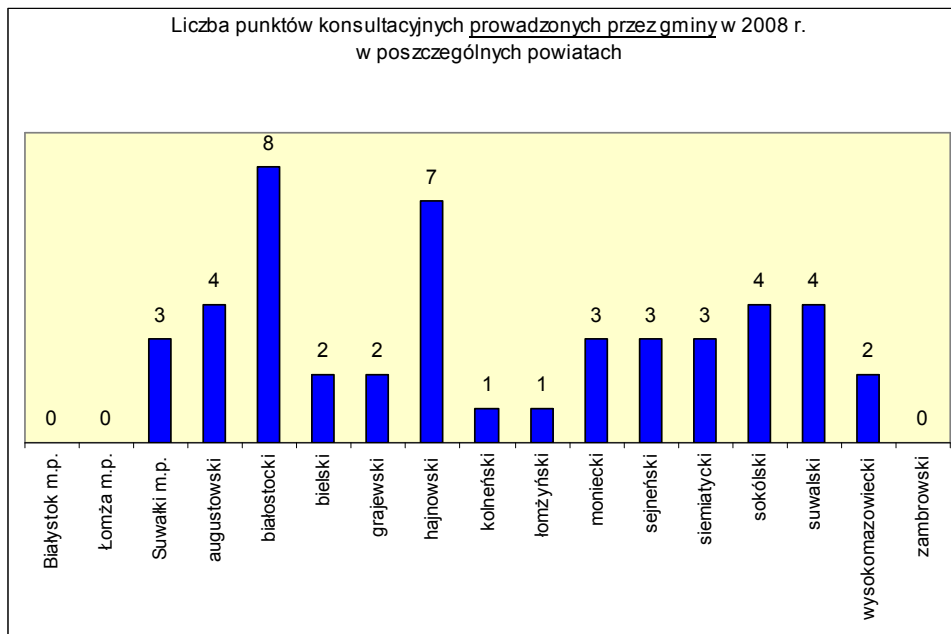
#### **Punkty Konsultacyjne**

Na terenie województwa funkcjonuje 45 punktów konsultacyjnych, których podmiotem prowadzącym jest gmina (na terenie 41 gmin). Z pomocy tych placówek skorzystało ponad 1.500 osób.

Największa liczba punktów konsultacyjnych prowadzonych przez gminy działa w powiatach:

- ❖ białostockim – 8
- ❖ hajnowskim – 7
- ❖ augustowskim, sokólskim, suwalskim – 4

Wykres nr 1



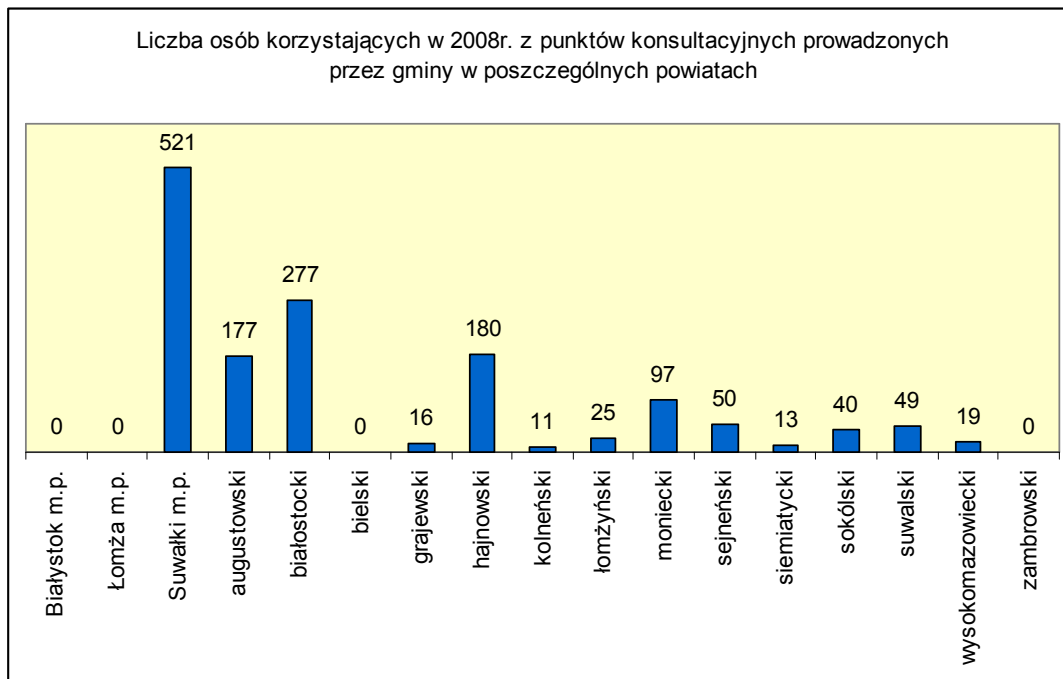
Na terenie m. Białystok, m. Łomża oraz w powiecie zambrowskim nie funkcjonują punkty prowadzone przez gminę. Natomiast na terenie miasta Białystok punkty konsultacyjno-informacyjne dla ofiar przemocy w rodzinie prowadzone są przez podmioty niepubliczne.

Najwięcej osób, które skorzystały z pomocy punktów konsultacyjnych prowadzonych przez gminy, było w następujących powiatach:

- ❖ m. Suwałki – 521
- ❖ białostockim – 277
- ❖ hajnowskim – 180
- ❖ augustowskim – 177

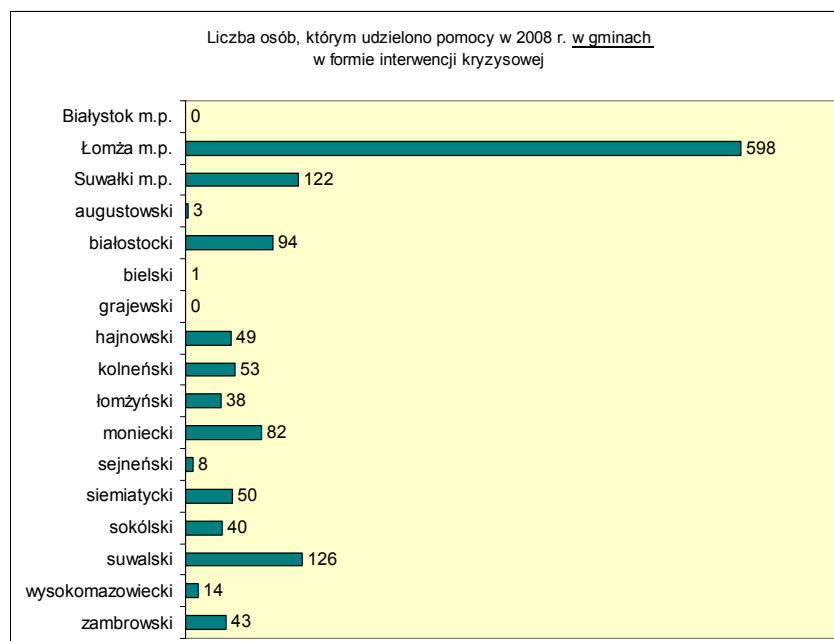
Należy podkreślić, iż w powiatach kolneńskim i suwalskim funkcjonują Specjalistyczne Ośrodki Wsparcia Dla Ofiar Przemocy w Rodzinie, które zasięgiem działania obejmują całe województwo.

Wykres nr 2



Biorąc pod uwagę formy pomocy udzielonej ofiarom przemocy, gminy podjęły w 2008 r. interwencję kryzysową w stosunku do ponad 1.320 osób. W ubiegłym roku z tej formy pomocy skorzystało blisko 2.400 osób, tj. o ok. 45% więcej.

Wykres nr 3

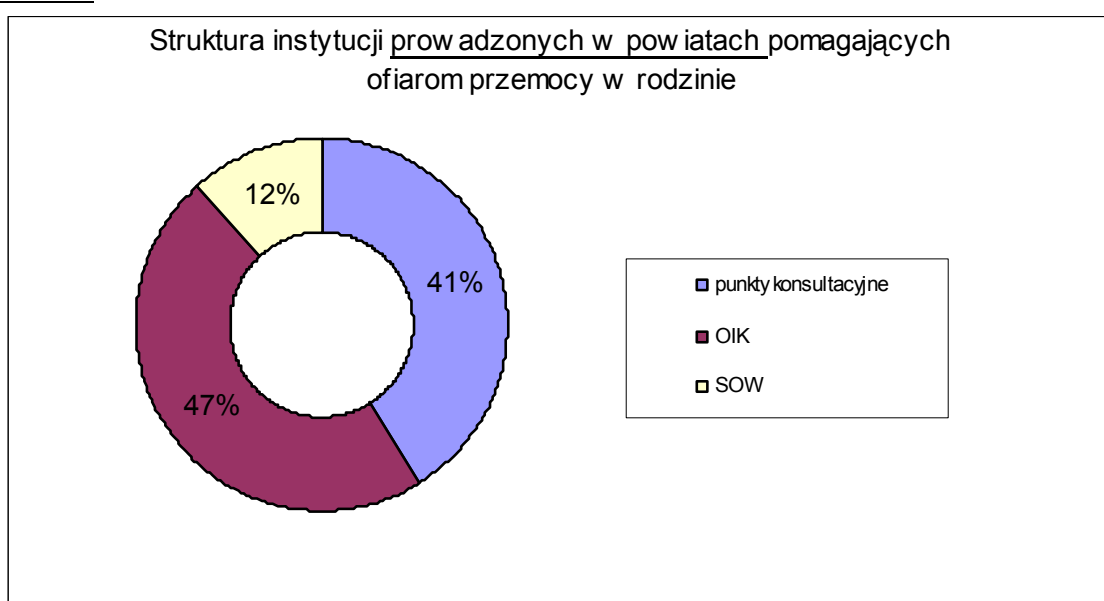


## POWIATY

Wśród instytucji ujętych w formularzu sprawozdania, prowadzonych przez powiaty, należy wymienić 7 punktów konsultacyjnych, 8 ośrodków interwencji kryzysowej (w tym 1 nowopowstały w Hajnówce) oraz 2 specjalistyczne ośrodki wsparcia dla ofiar przemocy w rodzinie (w tym 1 nowopowstały w powiecie suwalskim).

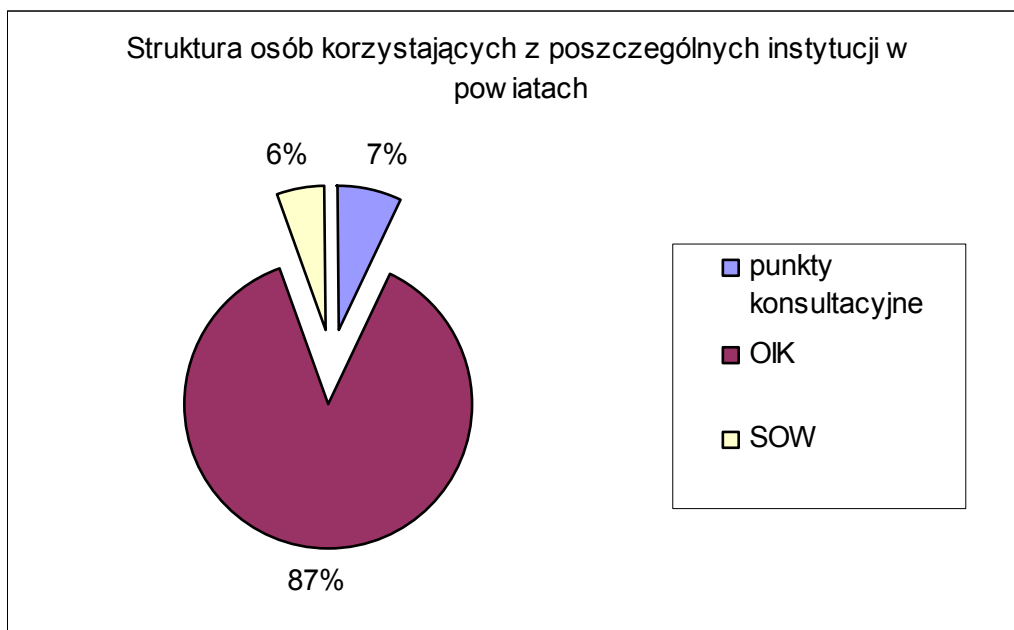
Żaden z powiatów nie prowadzi ośrodka wsparcia ani domu dla matek z małoletnimi dziećmi i kobiet w ciąży.

Wykres nr 4



Z pomocy wszystkich instytucji, ujętych w formularzu sprawozdania, prowadzonych przez powiaty, skorzystało prawie 1.840 osób, w tym: z pomocy punktów konsultacyjnych – 134 osoby (nieco ponad 7%), z pomocy ośrodków interwencji kryzysowej skorzystało 87% ogółu korzystających (tj. 1.602 osób, w tym 171 z pomocy całodobowej), natomiast w specjalistycznych ośrodkach wsparcia pomoc uzyskały 103 osoby (niecałe 6% wszystkich osób).

Wykres nr 5



Wszystkie instytucje prowadzone przez powiat (również te nieobjęte formularzem sprawozdania) udzieliły pomocy w prawie 1.940 sprawach.

Pomoc uzyskały:

- ❖ 1.395 osób w ramach interwencji kryzysowej (co stanowi blisko 72% ogółu osób, którym udzielono pomocy)
- ❖ 224 osoby w ramach pomocy całodobowej (11,5%)
- ❖ 319 osób skorzystało z innych form pomocy (16,4%)

Wśród osób, którym udzielono pomocy, nieco ponad 20% stanowiła pomoc skierowana do dzieci.

Ponadto powiaty wypełniły 213 Niebieskich Kart (tj. o 160 NK mniej niż w roku ubiegłym), z czego niecałe 5% zostało przekazanych instytucjom działającym na rzecz osób pokrzywdzonych. Tak niski odsetek wynika z faktu, iż – zgodnie z informacjami zgłoszonymi przez niektóre powiaty – część NK wypełnionych w powiecie jest przekazywanych do innych instytucji za pośrednictwem ośrodka pomocy społecznej.

Na terenie 6 powiatów prowadzone były działania interwencyjne, skierowane łącznie do 438 osób stosujących przemoc w rodzinie, z czego w 88 przypadkach działania polegały na izolowaniu sprawców od ofiar.

W 8 powiatach 197 osób zostało poddanych oddziaływaniom korekcyjno-edukacyjnym dla sprawców przemocy rodzinie (tj. o 63 osoby mniej niż w roku 2007).

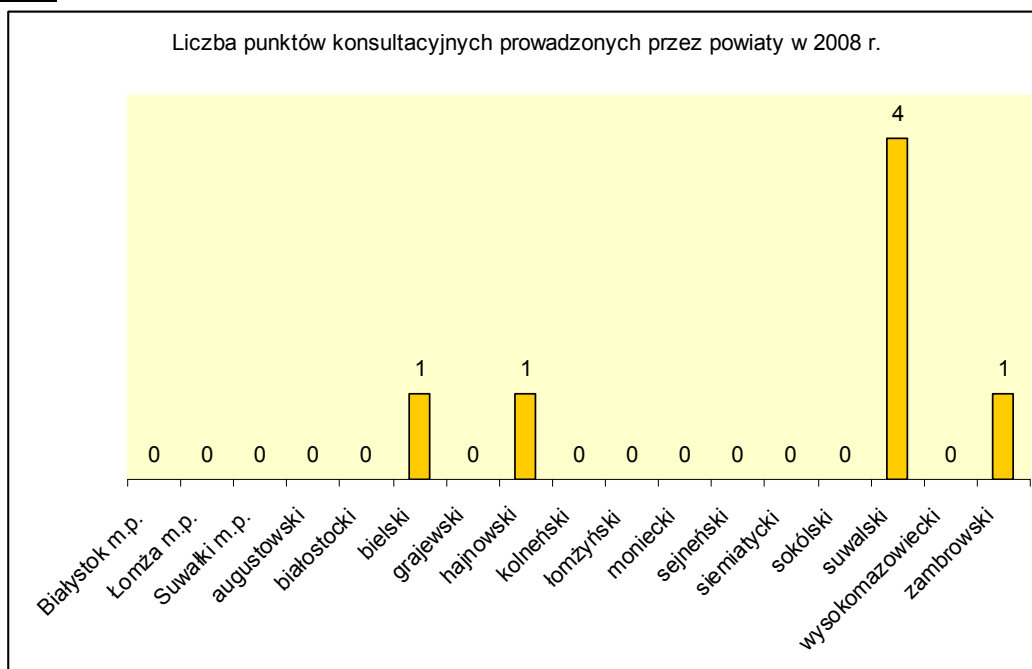
### **Punkty Konsultacyjne**

W województwie funkcjonuje 7 punktów konsultacyjnych, których podmiotem prowadzącym jest powiat. Pomimo, iż formularz sprawozdania nie obejmuje tych jednostek, opierając się na doświadczeniach podmiotów realizujących Program należy je wskazać oraz omówić ich funkcjonowanie w 2008 r.

Punkty konsultacyjne funkcjonują, podobnie jak w ubiegłym roku, w powiatach:

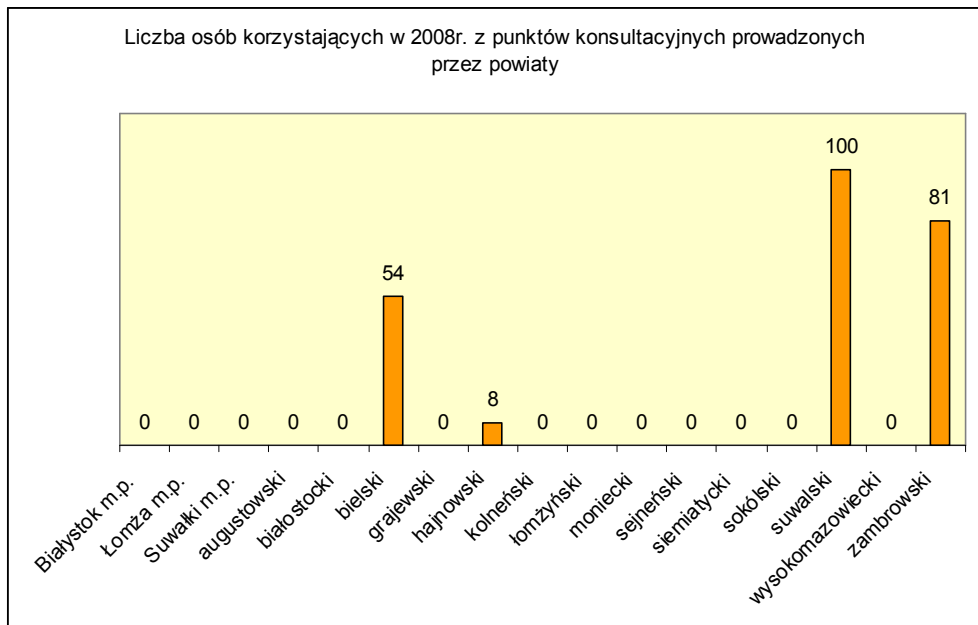
- ❖ suwalskim – 4
- ❖ bielskim – 1
- ❖ hajnowskim – 1
- ❖ zambrowskim – 1

Wykres nr 6



Najwięcej osób skorzystało z pomocy punktu konsultacyjnego prowadzonego przez powiat zambrowski – 81 osób; z usług punktów na terenie powiatu suwalskiego skorzystało łącznie 100; w powiecie bielskim do punktu zgłosiło się 45 osób, natomiast w hajnowskim punkcie pomoc otrzymało 8 osób.

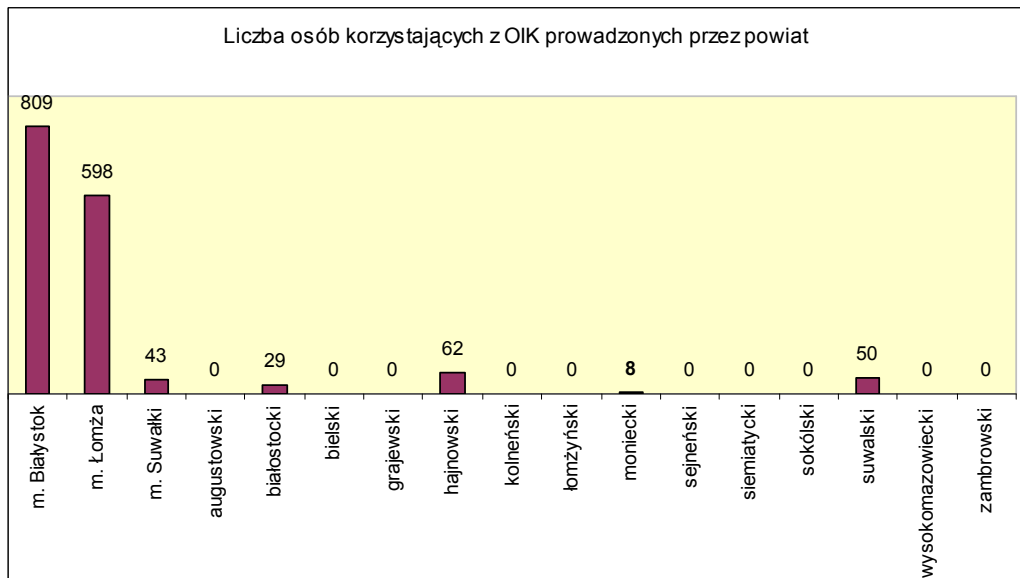
Wykres nr 7



### Ośrodki interwencji kryzysowej

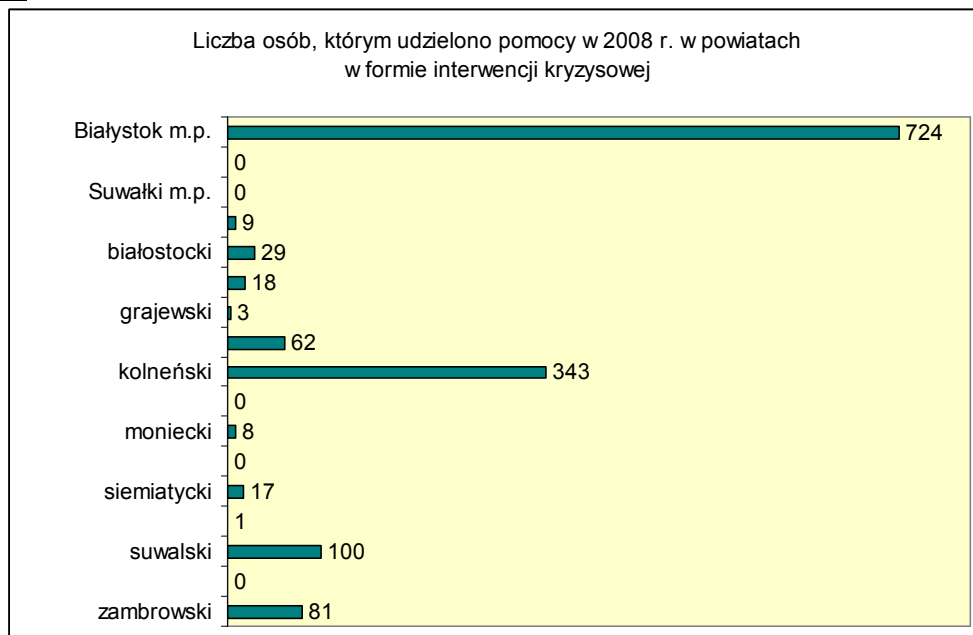
W województwie funkcjonuje 8 ośrodków interwencji kryzysowej prowadzonych przez powiat; dysponują łącznie 65 miejscami całodobowego pobytu. Z pomocy OIK skorzystało łącznie 1.602 osoby, w tym 171 osób uzyskało pomoc w formie całodobowego schronienia.

Wykres nr 8



Biorąc pod uwagę formy pomocy udzielonej ofiarom przemocy, powiaty podjęły w 2008 r. interwencję kryzysową w stosunku do 1.395 osób. W ubiegłym roku z tej formy pomocy skorzystało nieco ponad 1000 osób, tj. o ok. 29% mniej.

Wykres nr.9



### Specjalistyczne ośrodki wsparcia dla ofiar przemocy w rodzinie

Specjalistyczne ośrodki wsparcia dla ofiar przemocy w rodzinie funkcjonują w powiecie kolneńskim i – od października 2008 r. – w powiecie suwalskim. Oba ośrodki funkcjonują w strukturach PCPR. Ośrodki są jednostkami o zasięgu wojewódzkim, prowadzonymi przez powiat jako zadanie z zakresu administracji rządowej.

Specjalistyczny Ośrodek Wsparcia w Suwałkach zorganizowano w IV kwartale 2008 r. ze środków dotacji budżetowej. Do tego czasu poradnictwo specjalistyczne było udzielane w PCPR. Do końca 2008 r. były prowadzone prace remontowe zmierzające do uruchomienia Hostelu.

W okresie funkcjonowania Ośrodka w 2008 r. z pomocy specjalistycznej (psychologicznej, prawnej) skorzystało 50 osób. Działaniami z zakresu interwencji kryzysowej objęto ogółem 100 osób. Działania interwencyjne skierowano ogółem do 62 osób; programom korekcyjno-edukacyjnym poddano 57 sprawców przemocy w rodzinie.

Natomiast SOW w Kolnie udzielił w 2008 r. specjalistycznej pomocy 396 osobom; z pomocy całodobowej skorzystały 53 osoby, doraźnej – 343. Działania interwencyjne skierowano ogółem do 82 osób; programom korekcyjno-edukacyjnym poddano 16 sprawców przemocy w rodzinie.

### **III. Realizacja strategii pomocowych kierowanych do ofiar przemocy w rodzinie**

Realizacja strategii pomocowych kierowanych do ofiar przemocy w rodzinie odbywa się poprzez stworzenie organizacyjnych i kadrowych warunków do udzielania profesjonalnej pomocy ofiarom przemocy w rodzinie.

#### 1. Rozwój sieci instytucji wspierających ofiary przemocy w rodzinie

Należy podkreślić ogromną rolę **organizacji pozarządowych** w działaniach zmierzających do zapobiegania przemocy w rodzinie i niwelowania jej negatywnych skutków. Podlaski Urząd Wojewódzki stale intensyfikuje współpracę w tym zakresie. Na terenie województwa funkcjonuje łącznie ok. 200 placówek wspierających ofiary i sprawców przemocy (ośrodki wsparcia, świetlice szkolne i socjoterapeutyczne, punkty konsultacyjno-informacyjne, kluby AA itp.), prowadzonych zarówno przez samorząd jak i organizacje pozarządowe.

Wykaz organizacji i instytucji funkcjonujących na terenie województwa podlaskiego wspierających ofiary i sprawców przemocy w rodzinie dostępny jest na stronie internetowej Wydziału Polityki Społecznej Podlaskiego Urzędu Wojewódzkiego w Białymstoku, [www.bialystok.uw.gov.pl](http://www.bialystok.uw.gov.pl)

#### 2. Stworzenie warunków umożliwiających ofiarom przemocy otrzymanie w pierwszej kolejności mieszkań socjalnych

Ze sprawozdania z Krajowego Programu Przeciwdziałania Przemocy w Rodzinie wynika, że jedną z form udzielonej pomocy zarówno przez gminę jak i powiat była pomoc w otrzymaniu mieszkania socjalnego.

Ogółem z tej formy pomocy udzielonej ofiarom przemocy w rodzinie skorzystało 16 rodzin (9 rodzin w roku ubiegłym), w tym:

- gminy udzieliły pomocy 1 osobie w 1 rodzinie
- powiaty udzieliły pomocy 15 osobom w 15 rodzinach.

#### 3. Opracowanie i realizacja programów ochrony ofiar przemocy z udziałem Policji, prokuratury, kuratorów sądowych

Realizacja Krajowego Programu zakłada podejmowanie działań wspierających, realizowanych w ramach strategii terapeutycznych – wspieranie ofiar przemocy w rodzinie w przezwyciężaniu sytuacji kryzysowej oraz przerwanie cyklu przemocy, a także zapobieganie kolejnym aktom przemocy w rodzinie.

Ze sprawozdania z Krajowego Programu wynika, że programami ochrony ofiar przemocy zostało objętych jedynie 27 osób; programy realizowane były w 5 gminach (w roku 2007 – łącznie 121 osób w 7 gminach i 2 powiatach).

#### 4. Opracowanie i realizacja programów terapeutycznych dla ofiar przemocy w rodzinie

Samorzady gminne i powiatowe opracowały i realizują programy terapeutyczne dla ofiar przemocy w rodzinie. W 2008 r. z tej formy pomocy skorzystały 624 osoby, w tym:

- 497 w samorządach gminnych
- 127 w samorządach powiatowych

[dla porównania – w 2007 r. z tej formy pomocy skorzystały łącznie 1.503 osoby, w tym 1.382 w samorządach gminnych oraz 121 w samorządach powiatowych].

Z informacji nadsyłanych przez gminy i powiaty wynika, iż wśród tych programów terapeutycznych ujęto inne działania, nie mające charakteru *stricte* terapeutycznego, jednak w znacznym stopniu przyczyniające się do udzielania wsparcia osobom i rodzinom poszkodowanym w wyniku przemocy.

Są to min.:

- ❖ działania o charakterze pomocowym wspierające rodziców i opiekunów w bieżącej pieczy nad dziećmi;
- ❖ objęcie oddziaływaniem wychowawczym oraz specjalistyczną pomocą dzieci z rodzin dysfunkcyjnych (współpraca ze świetlicami prowadzącymi programy korekcyjne, kompensacyjne, udzielającymi pomocy w nauce, prowadzącymi specjalistyczne poradnictwo z zakresu psychologii, zajęcia z udziałem pedagogów);
- ❖ szeroko rozumiane poradnictwo i praca socjalna.

#### 5. Izolowanie sprawców od ofiar na podstawie odrębnych przepisów

Przemoc jest zjawiskiem patologicznym, które bywa obecne we wszystkich środowiskach, zarówno w rodzinach żyjących w ubóstwie, niewydolnych finansowo, jak i tych dobrze sytuowanych. Przybiera różne formy i często towarzyszą mu także inne patologiczne zachowania (m.in. nadużywanie alkoholu). Najbardziej widocznymi i oczywistymi skutkami przemocy są obrażenia cielesne. Należy jednak pamiętać, że znacznie gorsze od urazów fizycznych są urazy psychiczne powstające na skutek doświadczanej przemocy.

Zgodnie z polskim prawem, znęcanie się fizyczne lub psychiczne nad osobą najbliższą lub nad inną osobą pozostającą w stałym lub przemijającym stosunku zależności od sprawcy albo nad małoletnim lub osobą nieporadną ze względu na jej stan psychiczny lub fizyczny stanowi przestępstwo (art. 207 ustawy z dnia 6 czerwca 1997 r. - Kodeks karny).

Z danych Komendy Wojewódzkiej Policji w Białymstoku dotyczących 2008 r. wynika, iż liczba postępowań wszczętych z art. 207 kk ogółem wyniosła 799; liczba przestępstw stwierdzonych wyniosła 561. Odnotowano 242 przestępstwa stwierdzone, w których prowadzona była procedura NK.

Przestępstwo znęcania się w 2008 r. częściej popełniane jest w mieście (ok. 60% przypadków).

Tabela nr 5: Przestępstwo znęcania się – postępowania wszczęte i zakończone oraz przestępstwa stwierdzone

ROK	WSZCZĘTE	STWIERDZONE	ZAKOŃCZONE
2007	849	620	927
<b>2008</b>	<b>799</b>	<b>561</b>	<b>839</b>

Źródło: Komenda Wojewódzka Policji w Białymstoku

Tabela nr 6: Liczba postępowań przygotowawczych z art. 207 k.k wszczętych/ stwierdzonych/ zakończonych, w których była prowadzona procedura „NK”

ROK	WSZCZĘTE	STWIERDZONE	ZAKOŃCZONE
2007	438	255	373
<b>2008</b>	<b>621</b>	<b>242</b>	<b>365</b>

Źródło: Komenda Wojewódzka Policji w Białymstoku

Z analizy danych dotyczących przestępstwa znęcania się, przedstawionej przez Komendę Wojewódzką Policji w Białymstoku wynika, iż wraz ze spadkiem liczby postępowań i liczby pokrzywdzonych ogółem, spadła liczba małoletnich pokrzywdzonych w tej kategorii przestępstwa.

Tabela nr 7: Przestępstwo znęcania się – informacje o pokrzywdzonych

ROK	przestępstwa stwierdzone z art. 207 kk ogółem	pokrzywdzeni przestępstwem z art. 207 kk	w tym małoletni
2007	620	901	249 [27,63%]
<b>2008</b>	<b>561</b>	<b>832</b>	<b>194 [23,31%]</b>

Źródło: Komenda Wojewódzka Policji w Białymstoku

Liczba czynów o charakterze znęcania się popełnionych przez nieletnich utrzymała się na tym samym poziomie co w roku 2007.

Tabela nr 8: Przestępstwo znęcania się – wybrane informacje o podejrzanych

ROK	przestępstwa stwierdzone z art. 207 kk ogółem	w tym czyny osób nieletnich	w tym czyny osób do 13 r.ż.
2007	620	14	1
<b>2008</b>	<b>561</b>	<b>14</b>	<b>1</b>

Źródło: Komenda Wojewódzka Policji w Białymstoku

## 6. „Niebieska Karta” – Pomoc społeczna

Ze sprawozdania z Krajowego Programu wynika, że w okresie sprawozdawczym jednostki pomocy społecznej założyły prawie 487 Niebieskich Kart, w tym:

- gminy wypełniły 274 NK
- powiaty wypełniły 213 NK

Blisko 13% Niebieskich Kart zostało przekazanych do innych instytucji działających na rzecz osób pokrzywdzonych.

Tabela nr 9: Liczba wypełnionych i przekazanych Niebieskich Kart dot. przemocy w rodzinie

ROK	GMINA		POWIAT	
	liczba wypełnionych NK	w tym przekazanych instytucjom pomocowym	liczba wypełnionych NK	w tym przekazanych instytucjom pomocowym
2007	246	49	373	15
<b>2008</b>	<b>274</b>	<b>53</b>	<b>213</b>	<b>10</b>

#### **IV. Formy działań kierowanych do sprawców przemocy w rodzinie**

##### **1. Działania interwencyjne**

Ze sprawozdania z Krajowego Programu Przeciwdziałania Przemocy w Rodzinie wynika, że działania interwencyjne podejmowane były w stosunku do 88 sprawców przemocy (3.083 w roku 2007), na terenie 7 gmin; w 6 przypadkach działanie polegało na izolowaniu sprawców od ofiar. Nie podjęto działań dotyczących eksmisji sprawców z lokali bądź kierowania sprawców do wykonywania prac społecznie użytecznych.

Natomiast na terenie 6 powiatów prowadzone były działania interwencyjne skierowane łącznie do 438 osób stosujących przemoc w rodzinie (162 osoby w roku 2007), z czego w 88 przypadkach działania polegały na izolowaniu sprawców od ofiar (7 przypadków w 2007r.).

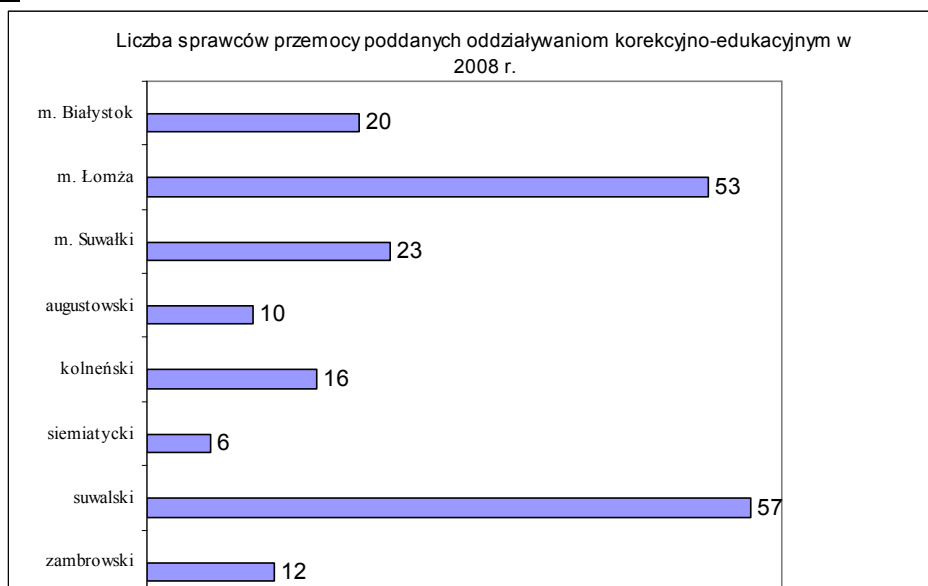
Ze sprawozdania z Krajowego Programu Przeciwdziałania Przemocy w Rodzinie wynika, że prace społecznie użyteczne w 2008 r. nie były wykonywane przez sprawców przemocy w rodzinie.

##### **2. Programy korekcyjno-edukacyjne**

Działania korekcyjno – edukacyjne realizowane są w ramach strategii ukierunkowanych na zmianę postaw i zachowań sprawców i mają na celu zakończenie przemocy w rodzinie. Realizacja programów korekcyjno – edukacyjnych jest zadaniem zleconym samorządom powiatowym.

W 2008 r. programami korekcyjno - edukacyjnymi zostało objętych 197 sprawców (tj. o 63 osoby mniej niż w roku 2007). Programy były prowadzone w 8 powiatach (w tym 3 powiaty grodzkie). Koszt realizacji programów korekcyjno-edukacyjnych dla sprawców wyniósł w 2008 r. 242.022 zł.

Wykres nr 10



## V. Finansowanie

W 2008 r. na realizację zadań wynikających z ustawy o przeciwdziałaniu przemocy w rodzinie przekazano środki finansowe z dotacji celowej z budżetu państwa w wysokości:

1	Dofinansowanie bieżącej działalności Specjalistycznego Ośrodka Wsparcia dla Ofiar Przemocy w Rodzinie w Kolnie	351.140 zł
2	Realizacja programów korekcyjno-edukacyjnych dla sprawców przemocy w rodzinie	242.022
3	Dofinansowanie bieżącej działalności OIK – zadań wynikających z Krajowego Programu Zwalczania i Zapobiegania Handlu Ludźmi	110.550 zł
4	Realizacja zadań własnych samorządu województwa – Szkolenia dla „Pracowników Pierwszego Kontakt” ***	14.211,09 zł
	<b>RAZEM</b>	<b>717.923,09 zł</b>

\*\*\* Szkolenia zrealizował Regionalny Ośrodek Polityki Społecznej w Białymstoku:

1/ „Budowanie zespołu interdyscyplinarnego ds. przeciwdziałania przemocy w rodzinie”;

Cel: przedstawienie założeń pracy metodą LZI; tworzenie lokalnego systemu przeciwdziałania przemocy w rodzinie; tworzenie lokalnej diagnozy zjawiska; współpraca z podmiotami pomocowymi;

Uczestnicy: pracownicy socjalni, pracownicy pcpr, zoz, kuratorzy sądowi, policjanci;

2/ „Budowanie zespołu interdyscyplinarnego ds. przeciwdziałania przemocy w rodzinie”;

Cel: przedstawienie założeń pracy metodą LZI; tworzenie lokalnego systemu przeciwdziałania przemocy w rodzinie; tworzenie lokalnej diagnozy zjawiska; współpraca z podmiotami pomocowymi;

Uczestnicy: policjanci, pracownicy ops, pcpr, placówek op.-wych., zoz, kuratorzy sądowi, przedstawiciele III sektora;

3/ „Praca metodą Lokalnych Zespołów Interdyscyplinarnych w praktyce”;

Cel: praktyczne wykorzystanie wiedzy i umiejętności pracy metodą LZI nabytych w poprzednich szkoleniach;

Uczestnicy: pracownicy administracji samorządowej.

Szkolenia realizowane było w trybie warsztatów, pracy w grupach, dyskusji. Łączny koszt realizacji szkoleń wyniósł 14.211,09 zł.

## **Podsumowanie**

Samorządy gminne i powiatowe od wielu lat realizują zadania zmierzające do zmniejszenia skali zjawiska przemocy w rodzinie. Działania te często napotykać wiele przeszkód, min. brak wyspecjalizowanej kadry (zwłaszcza na terenach małych gmin), niewystarczające środki finansowe, udzielanie pomocy przez pracowników instytucji w ramach swoich kompetencji, co często przynosi niewystarczające efekty.

Dlatego dobrą praktyką wydaje się być systematyczne powstawanie na terenie gmin i powiatów koalicji na rzecz przeciwdziałania przemocy w rodzinie, a także zespołów interdyscyplinarnych pracujących wieloaspektowo z ofiarą i sprawcą przemocy.

W okresie sprawozdawczym odnotowano zwiększone zaangażowanie przedstawicieli władz samorządowych (przy wsparciu organizacji pozarządowych) w pracę metodą zespołów interdyscyplinarnych z rodzinami wymagającymi wsparcia.

Dyrektor Wydziału Polityki Społecznej  
/-/ Andrzej Kozłowski