

**PODLASKI URZĄD WOJEWÓDZKI W BIAŁYMSTOKU  
WYDZIAŁ POLITYKI SPOŁECZNEJ**

**Sprawozdanie z realizacji  
Krajowego Programu  
Przeciwdziałania Przemocy w Rodzinie  
w okresie  
od 01 stycznia 2007 roku do 31 grudnia 2007 roku**

Sporządziła:  
Idalia Czyńska

/-/ Andrzej Kozłowski  
Dyrektor Wydziału  
Polityki Społecznej

Białystok, kwiecień 2008 r.

## ***Wstęp***

Krajowy Program Przeciwdziałania Przemocy w Rodzinie został ustanowiony 25 września 2006 r. Uchwałą Rady Ministrów Nr 162/2006 zgodnie z przepisem art. 10 ustawy z dnia 29 lipca 2005 r. o przeciwdziałaniu przemocy w rodzinie (Dz. U. Nr 180 poz. 1493) i będzie realizowany w latach 2006 – 2016.

Zgodnie z zapisami Krajowego Programu Przeciwdziałania Przemocy w Rodzinie, Wojewoda dokonuje ilościowej i jakościowej analizy realizacji Programu i sporządza co roku w oparciu o dane przekazane przez podległe jednostki sprawozdawczość dotyczącą instytucji pomagających ofiarom przemocy w rodzinie, form udzielanej pomocy ofiarom przemocy w rodzinie oraz form działań kierowanych do sprawców przemocy w rodzinie. Badanie odbywa się w oparciu o druk sprawozdania, który jest załącznikiem nr 4 do Krajowego Programu.

Przeciwdziałanie przemocy w rodzinie realizowane jest zarówno na szczeblu centralnym, jak też przez samorządy powiatowe, gminne oraz organizacje pozarządowe.

Niniejsze opracowanie – przygotowane w oparciu o sprawozdania z gmin i powiatów stanowi opis działań wynikających z zapisów Krajowego Programu Przeciwdziałania Przemocy w Rodzinie realizowanych na terenie województwa podlaskiego w okresie od 01 stycznia do 31 grudnia 2007r.

Odbiorcami Krajowego Programu są:

- ofiary przemocy w rodzinie, w tym: dzieci, współmałżonkowie lub partnerzy w związkach nieformalnych, osoby starsze, osoby niepełnosprawne;
- sprawcy przemocy w rodzinie;
- świadkowie przemocy w rodzinie.

Monitorowaniem realizacji Krajowego Programu na terenie województwa podlaskiego oraz czuwaniem nad prawidłowym wykonywaniem zadań zajmują się pracownicy Wydziału Polityki Społecznej Podlaskiego Urzędu Wojewódzkiego w Białymstoku.

Systematyczna ewaluacja Krajowego Programu stanowi podstawę do jego doskonalenia, a co za tym idzie wprowadzenia ewentualnych korekt, nowych rozwiązań wynikających z dynamiki zmieniających się uwarunkowań społecznych oraz doświadczeń podmiotów realizujących Program.

Krajowy Program Przeciwdziałania Przemocy w Rodzinie zakłada osiągnięcie następujących celów:

- 1) zmniejszenie skali zjawiska przemocy w rodzinie;
- 2) zwiększenie skuteczności ochrony ofiar przemocy w rodzinie i zwiększenie dostępności pomocy;
- 3) zwiększenie skuteczności działań interwencyjnych i korekcyjnych wobec osób stosujących przemoc w rodzinie.

## ***I. Rozmiary zjawiska przemocy w rodzinie na obszarze województwa podlaskiego***

Za wyjściowe dane na temat rozmiarów zjawiska przemocy w rodzinie uznano dane opracowane przez Komendę Wojewódzką Policji w Białymstoku.

Z ww. danych wynika, iż liczba interwencji domowych dotyczących przemocy w rodzinie wyniosła w 2007 r. ok. 3 700.

Analiza struktury pokrzywdzonych i sprawców domowych wskazuje, iż:

- najliczniejszą grupę pokrzywdzonych stanowią kobiety (ok. 50%) i dzieci do 13 r.ż. (ok. 30%),
- najliczniejszą grupę sprawców przemocy stanowią mężczyźni (96%),
- 75% sprawców było pod wpływem alkoholu.

*Tabela nr 1: Liczba interwencji domowych*

ROK	LICZBA INTERWENCJI DOMOWYCH	W TYM DOTYCZĄCYCH PRZEMOCY W RODZINIE	% udział
2005	31.938	3.434	10,75
2006	32.416	3.790	11,69
<b>2007</b>	<b>30.243</b>	<b>3.701</b>	<b>12,24</b>

*Źródło: Komenda Wojewódzka Policji w Białymstoku*

*Tabela nr 2: Ofiary przemocy domowej*

ROK	OGÓLNA LICZBA POKRZYWDZONYCH W WYNIKU PRZEMOCY DOMOWEJ	W TYM MĘŻCZYŹNI	% udział	W TYM KOBIETY	% udział	W TYM MAŁOLETNI DO LAT 13	% udział	W TYM MAŁOLETNI W WIEKU 13 - 18 LAT	% udział
2005	6.742	397	5,89	3.287	48,75	2.194	32,54	864	12,82
2006	7.270	396	5,45	3.610	49,66	2.311	31,79	953	13,11
<b>2007</b>	<b>6.352</b>	<b>410</b>	<b>6,45</b>	<b>3.358</b>	<b>52,87</b>	<b>1.752</b>	<b>27,58</b>	<b>832</b>	<b>13,10</b>

*Źródło: Komenda Wojewódzka Policji w Białymstoku*

*Tabela nr 3: Sprawcy przemocy domowej*

ROK	LICZBA SPRAWCÓW PRZEMOCY DOMOWEJ ogółem	W TYM MĘŻCZYŹNI	% udział	W TYM KOBIETY	% udział	W TYM NIELETNI	% udział	Sprawcy pod wpływem alkoholu
2005	3.453	3.341	96,76	106	3,07	6	0,17	2.713 – 78,5%
2006	3.800	3.663	96,39	126	3,32	11	0,29	2.812 – 74%
<b>2007</b>	<b>3.703</b>	<b>3.557</b>	<b>96,06</b>	<b>142</b>	<b>3,83</b>	<b>4</b>	<b>0,11</b>	<b>2.752 – 74,3%</b>

*Źródło: Komenda Wojewódzka Policji w Białymstoku*

## ***II. Infrastruktura instytucji pomagających ofiarom przemocy w rodzinie***

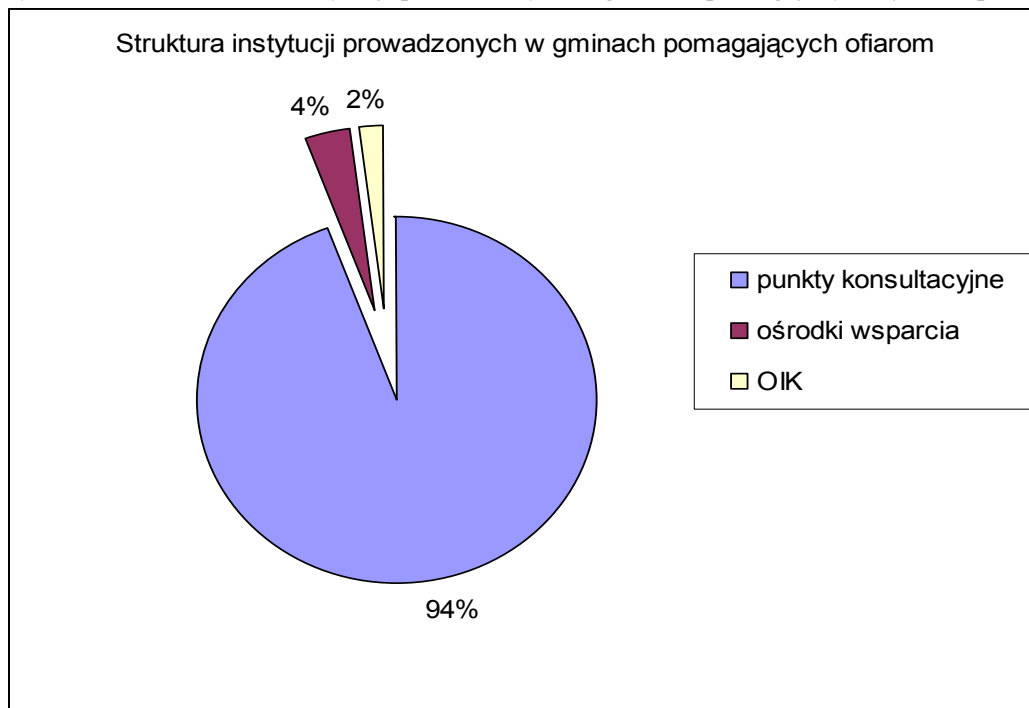
Badanie infrastruktury instytucji pomagających ofiarom przemocy w rodzinie odbywa się w oparciu o druk sprawozdania, który jest załącznikiem nr 4 do Krajowego Programu. Poniżej opisane instytucje funkcjonujące w obszarze pomocy społecznej nie są jedynymi placówkami działającymi na terenie województwa podlaskiego, które zajmują się udzielaniem pomocy ofiarom przemocy w rodzinie. W kolejnych latach Ministerstwo planuje rozszerzenie sprawozdawczości o inne instytucje.

W województwie podlaskim w ramach instytucji pomagających ofiarom przemocy w rodzinie funkcjonują 54 placówki prowadzone przez gminy oraz 14 instytucji prowadzonych przez powiaty.

### **GMINY**

Wśród instytucji prowadzonych przez gminy zdecydowaną większość stanowią punkty konsultacyjne (94%), a następnie są to ośrodki wsparcia (4%) oraz ośrodki interwencji kryzysowej (2%) – Wykres Nr 1.

*Wykres Nr 1 – Struktura instytucji prowadzonych w gminach pomagających ofiarom przemocy w rodzinie*



Z pomocy wszystkich instytucji prowadzonych przez gminy skorzystało prawie 4 000 osób – najwięcej z pomocy punktów konsultacyjnych – 82% (prawie 3 000). Z pomocy ośrodków

interwencji kryzysowej skorzystało nieco ponad 500 osób (3%), natomiast z ośrodków wsparcia 118 (15% wszystkich osób) – Wykres Nr 2.

*Wykres Nr 2 – Struktura osób korzystających z poszczególnych instytucji prowadzonych przez gminy*



Wszystkie instytucje prowadzone przez gminę (również te nieobjęte formularzem sprawozdania) udzieliły pomocy w prawie 4 000 spraw.

Pomoc uzyskało:

- ❖ 2 387 osób w ramach interwencji kryzysowej (co stanowi blisko 62% ogółu osób, którym udzielono pomocy)
- ❖ 18 osób w ramach pomocy całodobowej (3%)
- ❖ 1 450 osób skorzystało z innych form pomocy (38%)

Wśród osób, którym udzielono pomocy, 19% stanowiła pomoc skierowana do dzieci.

Ponadto gminy wypełniły 246 Niebieskich Kart, z czego 49 (20%) zostało przekazanych instytucjom działającym na rzecz osób pokrzywdzonych.

Wszystkie ośrodki prowadzone przez gminę dokonały 3 083 działań interwencyjnych, w tym:

- ❖ co 26 działania (blisko 4% wszystkich) polegało na izolowaniu sprawców od ofiar, z czego tylko nieco ponad 3% dotyczyło eksmisji sprawców z lokali
- ❖ 1 na 342 działania (0,3%) stanowiło interwencję polegającą na wykonywaniu przez sprawców prac społecznie użytecznych.

### ***Punkty Konsultacyjne***

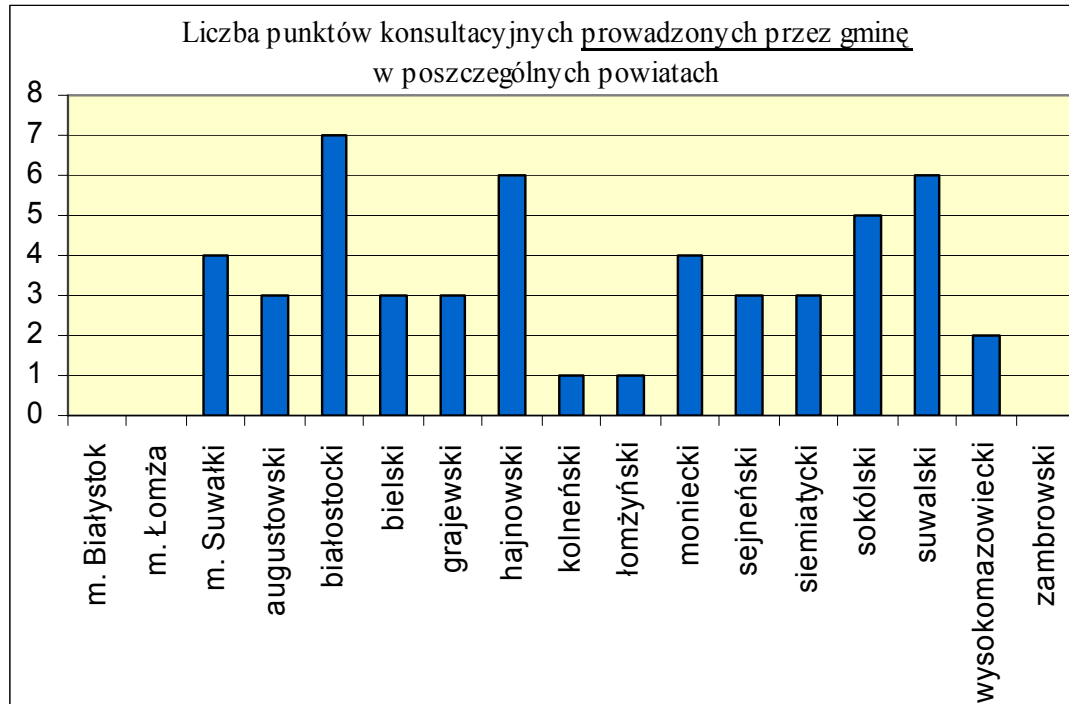
Największa liczba punktów konsultacyjnych prowadzonych przez gminy działa w powiatach:

- ❖ białostockim – 7 (blisko 14% wszystkich punktów)
- ❖ hajnowskim, suwalskim – 6 (blisko 12% wszystkich)
- ❖ sokólskim – 5 (blisko 10% wszystkich)

Najmniejsza liczba zaś działa w następujących powiatach:

- ❖ wysokomazowieckim – 2 (4%)
- ❖ kolneńskim – 1 (niecałe 2%)
- ❖ łomżyńskim – 1 (niecałe 2%)

*Wykres Nr 3 – Liczba punktów konsultacyjnych prowadzonych przez gminę w poszczególnych powiatach*



Na terenie m. Białystok, m. Łomża oraz w powiecie zambrowskim nie funkcjonują punkty prowadzone przez gminę. Działające w m. Białystok punkty konsultacyjno-informacyjne dla ofiar przemocy w rodzinie prowadzone są przez organizacje pozarządowe.

Najwięcej osób, które skorzystały z pomocy punktów konsultacyjnych prowadzonych przez gminy, było w następujących powiatach:

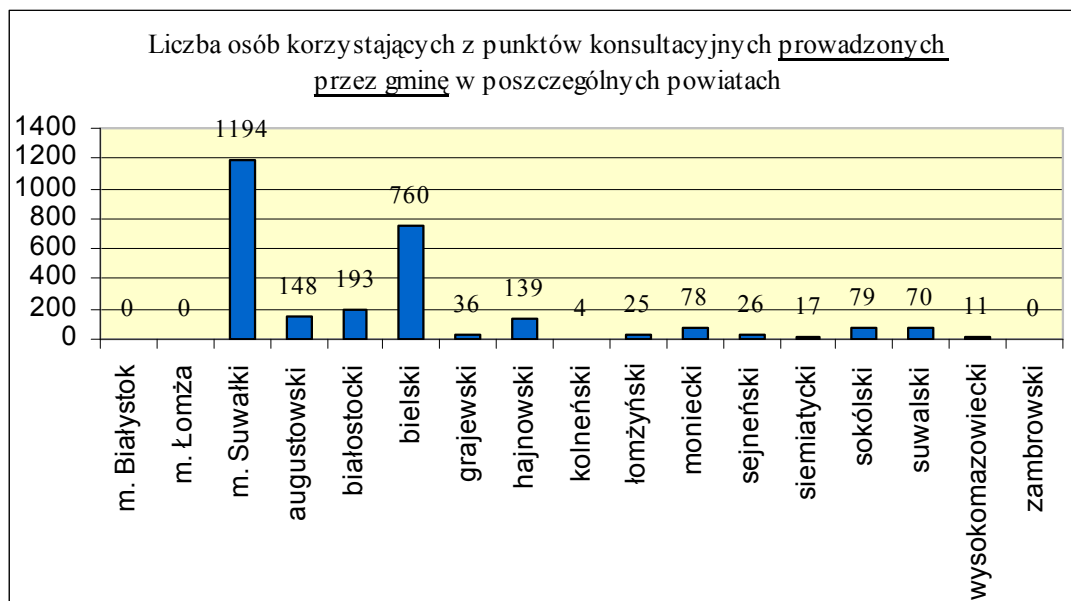
- ❖ m. Suwałki – 1 194 (50% wszystkich)
- ❖ bielskim – 760 (blisko 32%)
- ❖ białostockim – 193 (8%)

Najmniej osób skorzystało zaś z punktów konsultacyjnych w następujących powiatach:

- ❖ siemiatyckim – 17
- ❖ wysokomazowieckim – 11
- ❖ kolneńskim – 4

/Należy przy tym podkreślić, iż w powiecie kolneńskim funkcjonuje specjalistyczny Ośrodek Wsparcia Dla Ofiar Przemocy w Rodzinie, który zasięgiem działania obejmuje całe województwo)

*Wykres Nr 4 – liczba osób korzystających z punktów konsultacyjnych prowadzonych przez gminę – podział na powiaty  
patrz: Mapa Nr 1*

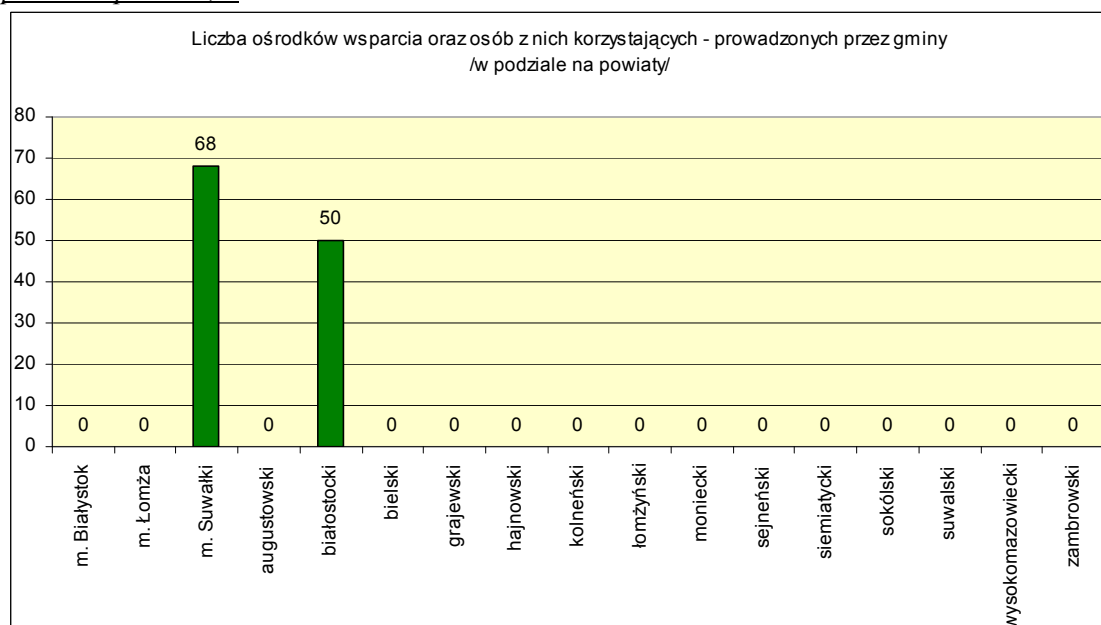


### **Ośrodki wsparcia**

Ze sprawozdania wynika, iż ośrodki wsparcia prowadzone są w dwóch gminach:

- ❖ m. Suwałki (68 osób skorzystało z pomocy)
- ❖ Czarna Białostocka (50 osób skorzystało z pomocy)

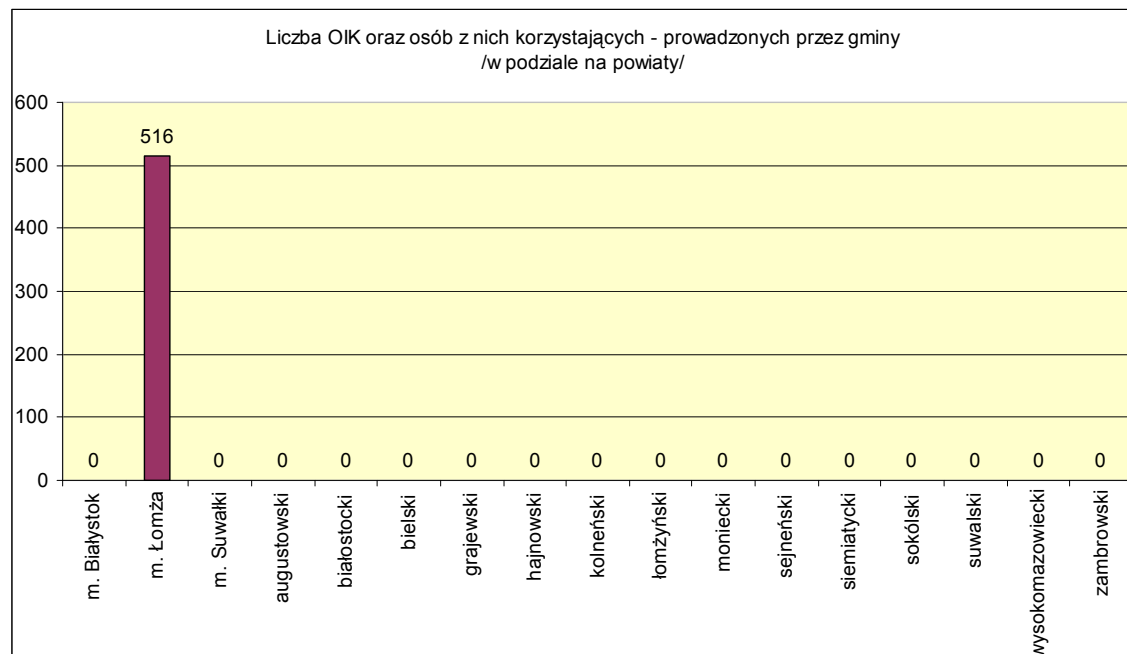
*Wykres Nr 5 – liczba ośrodków wsparcia oraz osób z nich korzystających – prowadzonych przez gminy, w poszczególnych powiatach  
patrz: Mapki Nr 2, 3*



### ***Ośrodki interwencji kryzysowej***

W województwie funkcjonuje 1 ośrodek interwencji kryzysowej prowadzony przez gminę, w mieście Łomża; dysponuje 9 miejscami całodobowego pobytu. Z pomocy OIK skorzystało łącznie 516 osób, w tym 18 osób uzyskało pomoc w formie całodobowego schronienia.

*Wykres Nr 6 – liczba ośrodków interwencji kryzysowej oraz osób z nich korzystających – prowadzonych przez gminy, w poszczególnych powiatach*

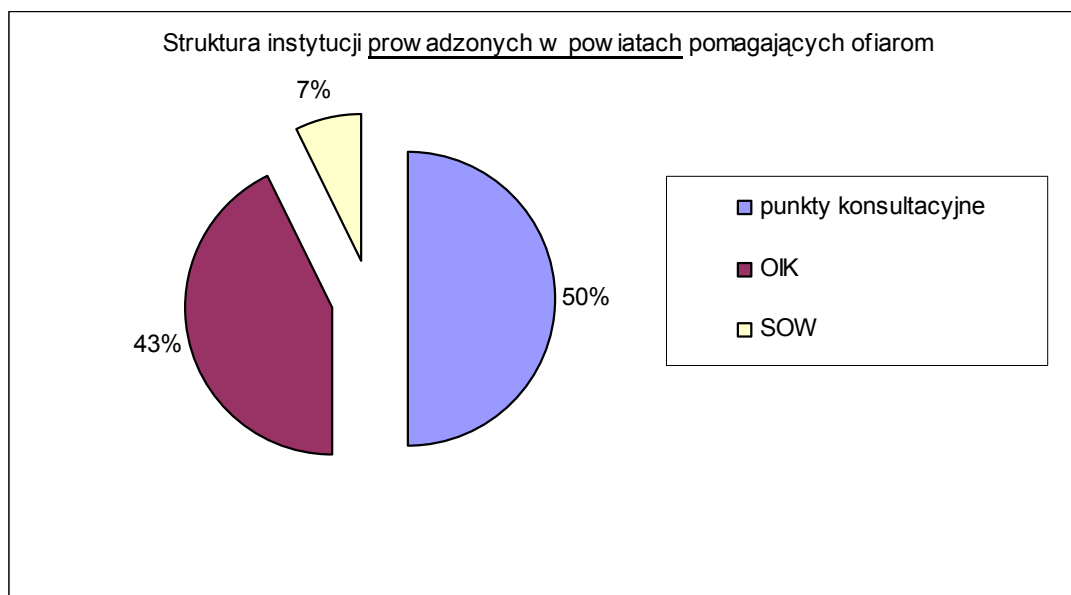


### **POWIATY**

Wśród instytucji ujętych w formularzu sprawozdania, prowadzonych przez powiaty, należy wymienić 7 punktów konsultacyjnych (50%), 6 ośrodków interwencji kryzysowej (43%) oraz 1 specjalistyczny ośrodek wsparcia dla ofiar przemocy w rodzinie (7%) – Wykres Nr 7.

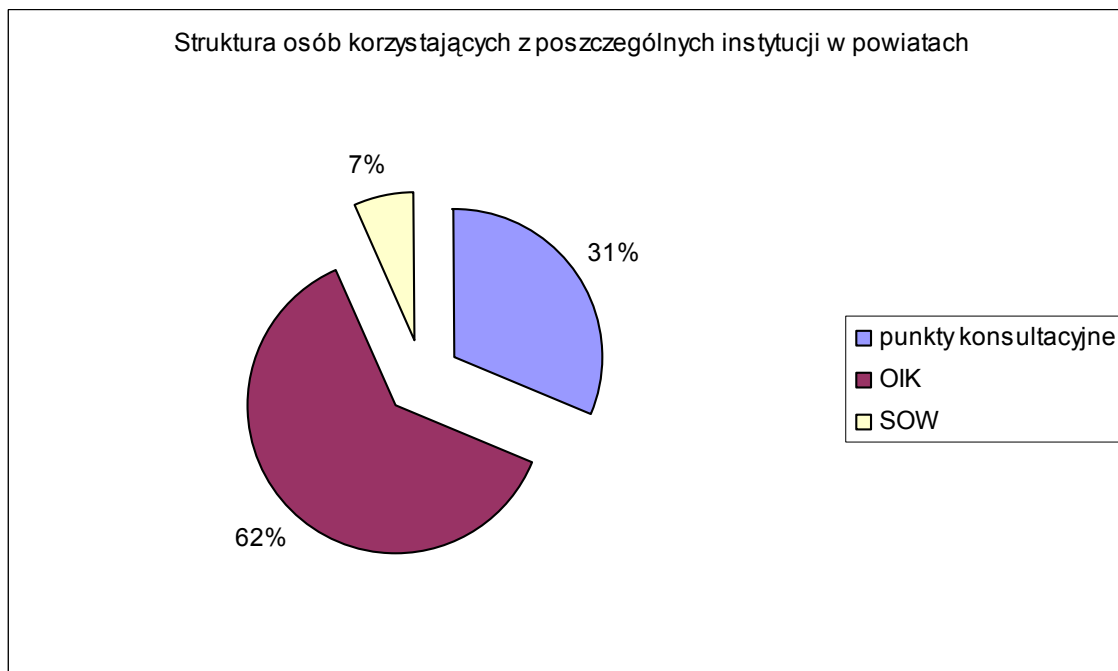
Żaden z powiatów nie prowadzi ośrodka wsparcia ani domu dla matek z małoletnimi dziećmi i kobiet w ciąży.

*Wykres Nr 7 – struktura instytucji prowadzonych w powiatach pomagających ofiarom przemocy w rodzinie*



Z pomocy wszystkich instytucji, ujętych w formularzu sprawozdania, prowadzonych przez powiaty, skorzystało prawie 450 osób, w tym: z pomocy punktów konsultacyjnych – 31% (139 osób), z pomocy ośrodków interwencji kryzysowej skorzystało 61% ogółu korzystających (276 osób, w tym 185 z pomocy całodobowej), natomiast w specjalistycznym ośrodku wsparcia pomoc uzyskało 29 osób (6% wszystkich osób) – Wykres Nr 8.

*Wykres Nr 8 – struktura osób korzystających z poszczególnych instytucji prowadzonych przez powiaty*



Wszystkie instytucje prowadzone przez powiat (również te nieobjęte formularzem sprawozdania) udzieliły pomocy w prawie 1 500 spraw.

Pomoc uzyskały:

- ❖ 1 082 osoby w ramach interwencji kryzysowej (co stanowi blisko 72% ogółu osób, którym udzielono pomocy)
- ❖ 223 osoby w ramach pomocy całodobowej (15%)
- ❖ 189 osób skorzystało z innych form pomocy (13%)

Wśród osób, którym udzielono pomocy, 22% stanowiła pomoc skierowana do dzieci.

Ponadto powiaty wypełniły 373 Niebieskie Karty, z czego 4% zostało przekazanych instytucjom działającym na rzecz osób pokrzywdzonych. Tak niski odsetek wynika z faktu, iż – zgodnie z informacjami zgłoszonymi przez niektóre powiaty – część NK wypełnionych w powiecie jest przekazywanych do innych instytucji za pośrednictwem ośrodka pomocy społecznej.

Wszystkie ośrodki prowadzone przez powiat dokonały 162 działań interwencyjnych, z czego:

- ❖ co 23 działania (nieco ponad 4% wszystkich) polegało na izolowaniu sprawców od ofiar, z czego 3 działania dotyczyły eksmisji sprawców z lokali
- ❖ 1 na 54 działania (blisko 2%) stanowiło interwencję polegającą na wykonywaniu przez sprawców prac społecznie użytecznych
- ❖ 260 osób zostało poddanych oddziaływaniom korekcyjno-edukacyjnym dla sprawców przemocy rodzinie.

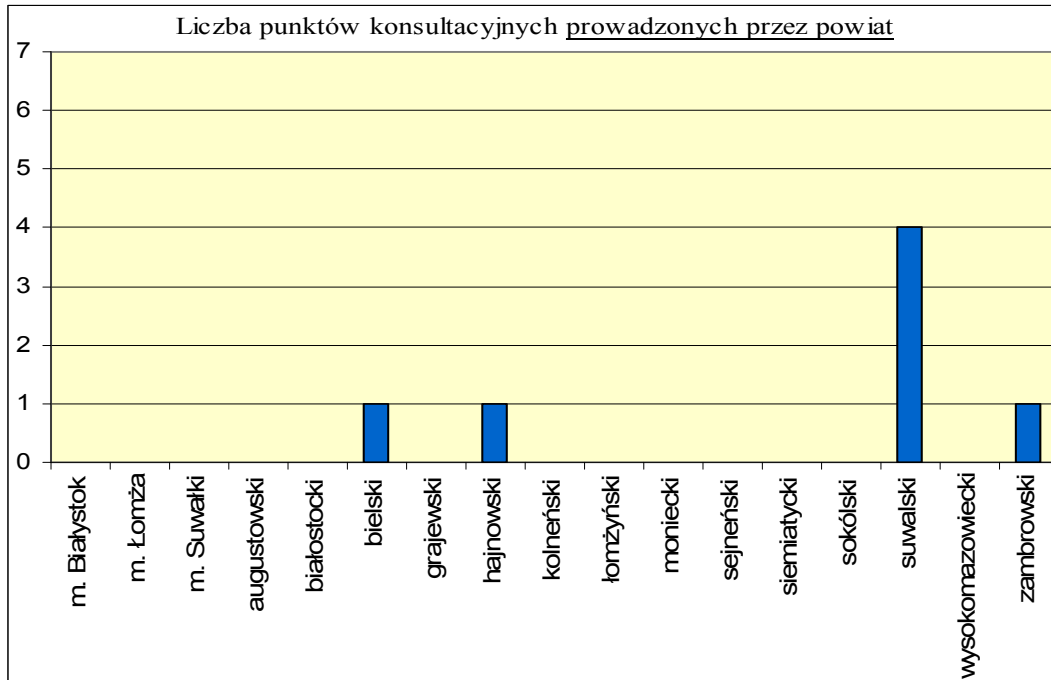
### ***Punkty Konsultacyjne***

W województwie funkcjonuje 7 punktów konsultacyjnych, których podmiotem prowadzącym jest powiat. Pomimo, iż formularz sprawozdania nie obejmuje tych jednostek, opierając się na doświadczeniach podmiotów realizujących Program należy je wskazać oraz omówić ich funkcjonowanie w 2007 r.

Punkty konsultacyjne funkcjonują w powiatach:

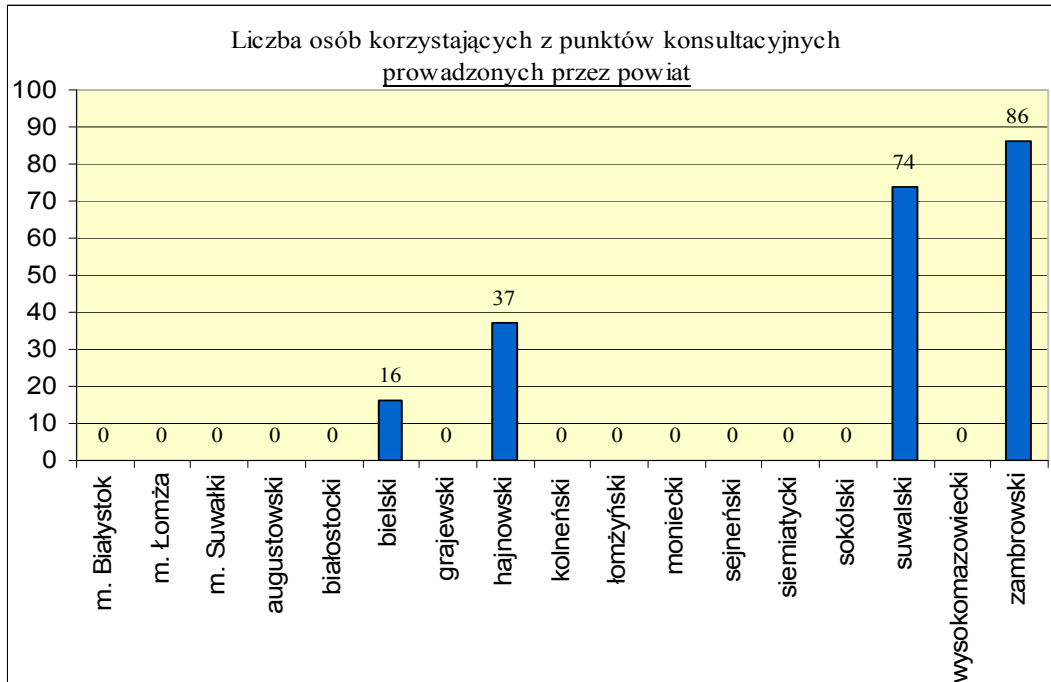
- ❖ suwalskim – 4
- ❖ bielskim – 1
- ❖ hajnowskim – 1
- ❖ zambrowskim – 1

Wykres Nr 9 – liczba punktów konsultacyjnych prowadzonych przez powiat



Najwięcej osób skorzystało z pomocy punktu konsultacyjnego prowadzonego przez powiat zambrowski – 86 osób; 74 osoby skorzystało z usług punktów na terenie powiatu suwalskiego; w hajnowskim punkcie pomoc uzyskało 37 osób, natomiast w powiecie bielskim do punktu zgłosiło się 16 osób.

Wykres Nr 10 – liczba osób korzystających z punktów konsultacyjnych prowadzonych przez powiat

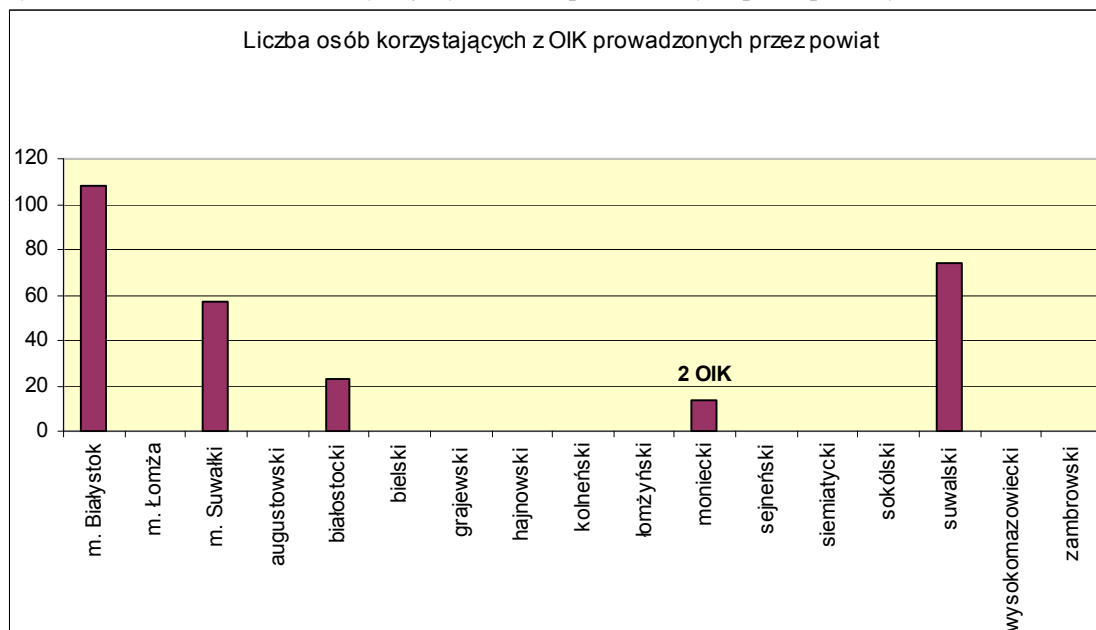


### ***Ośrodki interwencji kryzysowej***

W województwie funkcjonuje 6 ośrodków interwencji kryzysowej prowadzonych przez powiat; dysponują łącznie 53 miejscami całodobowego pobytu. Z pomocy OIK skorzystało łącznie 276 osób, w tym 185 osób uzyskało pomoc w formie całodobowego schronienia.

*patrz: Mapa 4*

*Wykres Nr 11 – liczba osób korzystających z OIK prowadzonych przez powiaty*



### ***Specjalistyczne ośrodki wsparcia dla ofiar przemocy w rodzinie***

W województwie działa 1 specjalistyczny ośrodek wsparcia dla ofiar przemocy w rodzinie, jest jednostką organizacyjną funkcjonującą w strukturach Powiatowego Centrum Pomocy Rodzinie w Kolnie, prowadzoną jako zadanie z zakresu administracji rządowej realizowane przez powiat. Ośrodek jest jednostką całodobowego pobytu o zasięgu wojewódzkim, przeznaczony jest dla ofiar przemocy w rodzinie, dysponuje 10 miejscami.

Z jego usług skorzystało w 2007 r. 29 osób.

Ośrodek zorganizowano w IV kwartale 2006 r. ze środków dotacji budżetowej. Oficjalne rozpoczęcie działalności Ośrodka nastąpiło z dniem 01.03.2007 r. Celem Ośrodka jest zapewnienie bezpiecznego noclegu i całodobowego schronienia osobom i rodzinom będącym ofiarami przemocy domowej lub pozostającym w innej sytuacji kryzysowej. Miejsca pobytu w Ośrodku wyposażone są w niezbędny sprzęt, spełniają standardy określone w rozporządzeniu; ponadto Ośrodek zapewnia pełne wyżywienie, podstawowe środki czystości i higieny osobistej.

Ośrodek świadczy specjalistyczne usługi psychologiczne, prawne, pedagogiczne, psychiatryczne, socjalne, medyczne, umożliwia udział w terapii zajęciowej (grupy wsparcia dla dorosłych i dla dzieci, spotkania indywidualne), a także realizuje programy korekcyjno-edukacyjne dla osób stosujących przemoc w rodzinie. Programy mają na celu wyposażenie uczestników w podstawową wiedzę na temat agresji, zachowań o charakterze przemocy, zjawiska przemocy w aspekcie psychologiczno-prawnym, metod i technik stosowanych w pracy ze

sprawcą, poprawę funkcjonowania społecznego i emocjonalnego sprawców, wzmocnienie poczucia odpowiedzialności za bezpieczeństwo w związku i w rodzinie. Programy skierowane były do osób skazanych za czyny, związane ze stosowaniem przemocy w rodzinie, wobec których sąd warunkowo zawiesił wykonywanie kary pozbawienia wolności. Programem były również objęte osoby stosujące przemoc w rodzinie, które uczestniczą w terapii uzależnienia od alkoholu.

Dla specjalistycznych ośrodków wsparcia opracowano standardy, które muszą one spełniać, a które zawarte są w rozporządzeniu Ministra Pracy i Polityki Społecznej z dnia 6 lipca 2006 r. w sprawie standardu podstawowych usług świadczonych przez specjalistyczne ośrodki wsparcia dla ofiar przemocy w rodzinie, a także szczegółowych kierunków prowadzenia oddziaływań korekcyjno – edukacyjnych (Dz. U. Nr 127, poz. 890). Specjalistyczny Ośrodek w Kolnie spełnia wymagane standardy.

### ***III. Realizacja strategii pomocowych kierowanych do ofiar przemocy w rodzinie***

Realizacja strategii pomocowych kierowanych do ofiar przemocy w rodzinie odbywa się poprzez stworzenie organizacyjnych i kadrowych warunków do udzielania profesjonalnej pomocy ofiarom przemocy w rodzinie.

#### **1. Rozwój sieci instytucji wspierających ofiary przemocy w rodzinie**

W prezentowanym okresie sprawozdawczym trudno jest dokonać oceny dynamiki rozwoju sieci instytucji wspierających ofiary przemocy w rodzinie.

Należy podkreślić ogromną rolę **organizacji pozarządowych** w działaniach zmierzających do zapobiegania przemocy w rodzinie i niwelowania jej negatywnych skutków. Podlaski Urząd Wojewódzki stale intensyfikuje współpracę w tym zakresie. Na terenie województwa funkcjonuje łącznie ok. 200 placówek wspierających ofiary i sprawców przemocy (ośrodki wsparcia, świetlice szkolne i socjoterapeutyczne, punkty konsultacyjno-informacyjne, kluby AA itp.), prowadzonych zarówno przez samorząd jak i organizacje pozarządowe.

Wykaz organizacji i instytucji funkcjonujących na terenie województwa podlaskiego wspierających ofiary i sprawców przemocy w rodzinie dostępny jest na stronie internetowej Wydziału Polityki Społecznej Podlaskiego Urzędu Wojewódzkiego w Białymstoku, [www.bialystok.uw.gov.pl](http://www.bialystok.uw.gov.pl)

#### **2. Stworzenie warunków umożliwiających ofiarom przemocy otrzymanie w pierwszej kolejności mieszkań socjalnych**

Ze sprawozdania z Krajowego Programu Przeciwdziałania Przemocy w Rodzinie wynika, że jedną z form udzielonej pomocy zarówno przez gminę jak i powiat była pomoc w otrzymaniu mieszkania socjalnego.

Ogółem z tej formy pomocy udzielonej ofiarom przemocy w rodzinie skorzystało 9 rodzin, w tym:

- gminy udzieliły pomocy 3 osobom w 3 rodzinach
- powiaty udzieliły pomocy 12 osobom w 6

*patrz: Mapki Nr 5, 6*

Stworzenie w ramach realizacji Programu warunków umożliwiających ofiarom przemocy otrzymanie w pierwszej kolejności mieszkań socjalnych przyczyni się do zapewnienia bezpieczeństwa ofiarom i ułatwi podejmowanie działań terapeutycznych.

### 3. Izolowanie sprawców od ofiar na podstawie odrębnych przepisów

Przemoc jest zjawiskiem patologicznym, które bywa obecne we wszystkich środowiskach, zarówno w rodzinach żyjących w ubóstwie, niewydolnych finansowo, jak i tych dobrze sytuowanych. Przybiera różne formy i często towarzyszą mu także inne patologiczne zachowania (m.in. nadużywanie alkoholu). Najbardziej widocznymi i oczywistymi skutkami przemocy są obrażenia cielesne. Należy jednak pamiętać, że znacznie gorsze od urazów fizycznych są urazy psychiczne powstające na skutek doświadczanej przemocy.

Zgodnie z polskim prawem, znęcanie się fizyczne lub psychiczne nad osobą najbliższą lub nad inną osobą pozostającą w stałym lub przemijającym stosunku zależności od sprawcy albo nad małoletnim lub osobą nieporadną ze względu na jej stan psychiczny lub fizyczny stanowi przestępstwo (art. 207 ustawy z dnia 6 czerwca 1997 r. - Kodeks karny).

Z danych Komendy Wojewódzkiej Policji w Białymstoku dotyczących 2007 r. wynika, iż liczba postępowań wszczętych z art. 207 kk ogółem wyniosła 849; liczba przestępstw stwierdzonych wyniosła 620. Odnotowano 255 przestępstw stwierdzonych, w których prowadzona była procedura NK.

Przestępstwo znęcania się w 2007 r. częściej popełniane jest w mieście (ok. 60% przypadków).

*Tabela nr 5: Przestępstwo znęcania się – postępowania wszczęte i zakończone oraz przestępstwa stwierdzone, czyny nieletnich, pokrzywdzeni.*

POSTĘPOWANIA Z ART. 207 KK	WSZCZĘTE	STWIERDZONE	ZAKOŃCZONE	Czyny nieletnich	w tym do 13 r.ż	Pokrzywdzeni	w tym małoletni	% udział
2007	849	620	927	14	1	901	249	27,63

*Źródło: Komenda Wojewódzka Policji w Białymstoku*

*Tabela nr 11: Liczba postępowań przygotowawczych, w których była prowadzona procedura „Niebieskie Karty” wszczętych/stwierdzonych/zakończonych z art. 207 k.k.*

POSTĘPOWANIA Z ART. 207 KK	WSZCZĘTE	STWIERDZONE	ZAKOŃCZONE
2007	438	255	373

*Źródło: Komenda Wojewódzka Policji w Białymstoku*

Ze sprawozdania z Krajowego Programu Przeciwdziałania Przemocy w Rodzinie wynika, że co 26 działanie interwencyjne podejmowane przez gminę polegało na izolowaniu sprawców od ofiar, z czego tylko nieco ponad 3% dotyczyło eksmisji sprawców z lokali. Natomiast powiaty dokonały działań polegających na izolowaniu sprawców od ofiar w 4% wszystkich działań interwencyjnych (tj. w 7 przypadkach, z czego 3 działania dotyczyły eksmisji sprawców z lokali). Ze sprawozdania wynika ponadto, że w okresie sprawozdawczym jednostki pomocy społecznej założyły prawie 620 Niebieskich Kart, w tym:

- gminy wypełniły 246 Niebieskich Kart
- powiaty wypełniły 373 Niebieskie Karty.

Nieco ponad 10% Niebieskich Kart zostało przekazanych do innych instytucji, co oznacza, że w co dziesiątej sprawie uruchomiona została procedura Niebieskich Kart.

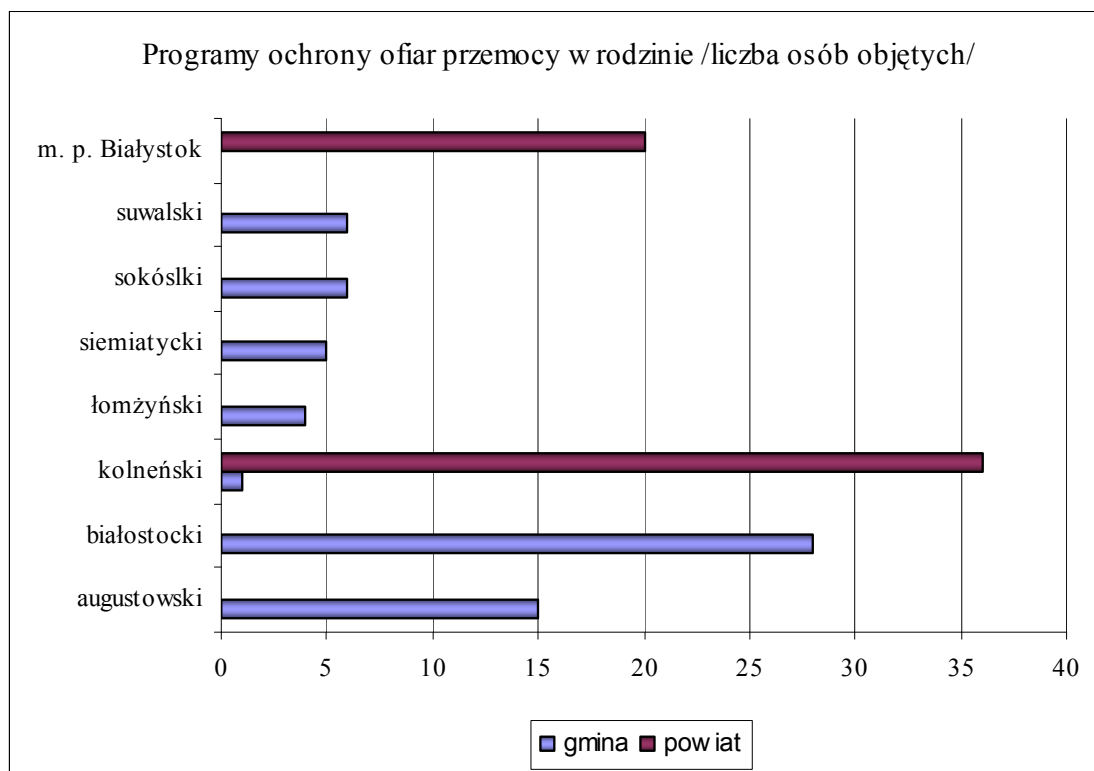
#### 4. Opracowanie i realizacja programów ochrony ofiar przemocy z udziałem Policji, prokuratury, kuratorów sądowych

Realizacja Krajowego Programu zakłada podejmowanie działań wspierających, realizowanych w ramach strategii terapeutycznych – wspieranie ofiar przemocy w rodzinie w przewyżczeniu sytuacji kryzysowej oraz przerwanie cyklu przemocy, a także zapobieganie kolejnym aktom przemocy w rodzinie.

Ze sprawozdania z Krajowego Programu wynika, że programami ochrony ofiar przemocy zostało objętych 121 osób, z czego:

- w gminach 65 osób (w 7 gminach),
- w powiatach 56 osób (w 2 powiatach).

Wykres Nr 12 – liczba osób objętych programami ochrony ofiar przemocy, realizowanych przez gminy i powiaty



#### 5. Opracowanie i realizacja programów terapeutycznych dla ofiar przemocy w rodzinie

Zgodnie ze sprawozdaniem z Krajowego Programu Przeciwdziałania Przemocy w Rodzinie samorządy gminne i powiatowe opracowały i realizują programy terapeutyczne dla ofiar przemocy w rodzinie.

W okresie sprawozdawczym z tej formy pomocy skorzystało łącznie 1 503 osoby, w tym:

- 1 382 w samorządach gminnych,
- 121 w samorządach powiatowych.

Z informacji nadsyłanych przez gminy i powiaty wynika, iż wśród tych programów terapeutycznych ujęto inne działania, nie mające charakteru *stricte* terapeutycznego, jednak w znacznym stopniu przyczyniające się do udzielania wsparcia osobom i rodzinom poszkodowanym w wyniku przemocy.

Są to min.:

- ❖ działania o charakterze pomocowym wspierające rodziców i opiekunów w bieżącej pieczy nad dziećmi;
- ❖ objęcie oddziaływaniem wychowawczym oraz specjalistyczną pomocą dzieci z rodzin dysfunkcyjnych (współpraca ze świetlicami prowadzącymi programy korekcyjne, kompensacyjne, udzielającymi pomocy w nauce, prowadzącymi specjalistyczne poradnictwo z zakresu psychologii, zajęcia z udziałem pedagogów);
- ❖ szeroko rozumiane poradnictwo i praca socjalna.

#### ***IV. Realizacja działań korekcyjno – edukacyjnych skierowanych do sprawców przemocy w rodzinie***

Działania korekcyjno – edukacyjne realizowane są w ramach strategii ukierunkowanych na zmianę postaw i zachowań sprawców i mają na celu zakończenie przemocy w rodzinie. Realizacja programów korekcyjno – edukacyjnych jest zadaniem zleconym samorządom powiatowym.

Wytyczne do tworzenia modelowych programów korekcyjno – edukacyjnych dla sprawców przemocy w rodzinie zawarte są w załączniku nr 2 do Krajowego Programu Przeciwdziałania Przemocy w Rodzinie. Zawartość merytoryczna programów korekcyjno – edukacyjnych wobec osób stosujących przemoc w rodzinie oprócz oddziaływań edukacyjnych obejmuje również praktyczne ćwiczenia korygujące zachowania i postawy związane z przemocą oraz rozwijające umiejętności samokontroli i konstruktywnego rozwiązywania konfliktów.

Programy korekcyjno – edukacyjne powinny być nieodłącznym czynnikiem resocjalizacji sprawców przemocy w rodzinie, gdyż samo zaostrenie kar w stosunku do tych osób nie przyczyni się do zmian ich zachowań wobec członków rodziny. Celem przeciwdziałania przemocy jest zmniejszenie skali zjawiska przemocy w rodzinie w tym przemocy wobec dzieci poprzez edukację sprawców umożliwiając im nabycie prawidłowych umiejętności wychowawczych, postaw małżeńskich oraz zachowań społecznych.

Programy korekcyjno – edukacyjne są skierowane do osób:

- a/ skazanych za czyny ze stosowaniem przemocy w rodzinie, odbywających karę pozbawienia wolności albo wobec których sąd zawiesił wykonanie kary zobowiązując do uczestnictwa w programie korekcyjno-edukacyjnym;
- b/ stosujących przemoc w rodzinie, które uczestniczą w terapii uzależnienia od alkoholu lub narkotyków – w tym przypadku oddziaływania korekcyjno – edukacyjne mogą stanowić uzupełnienie podstawowej terapii;
- c/ które w innych okolicznościach zgłoszą się do uczestnictwa w programie.

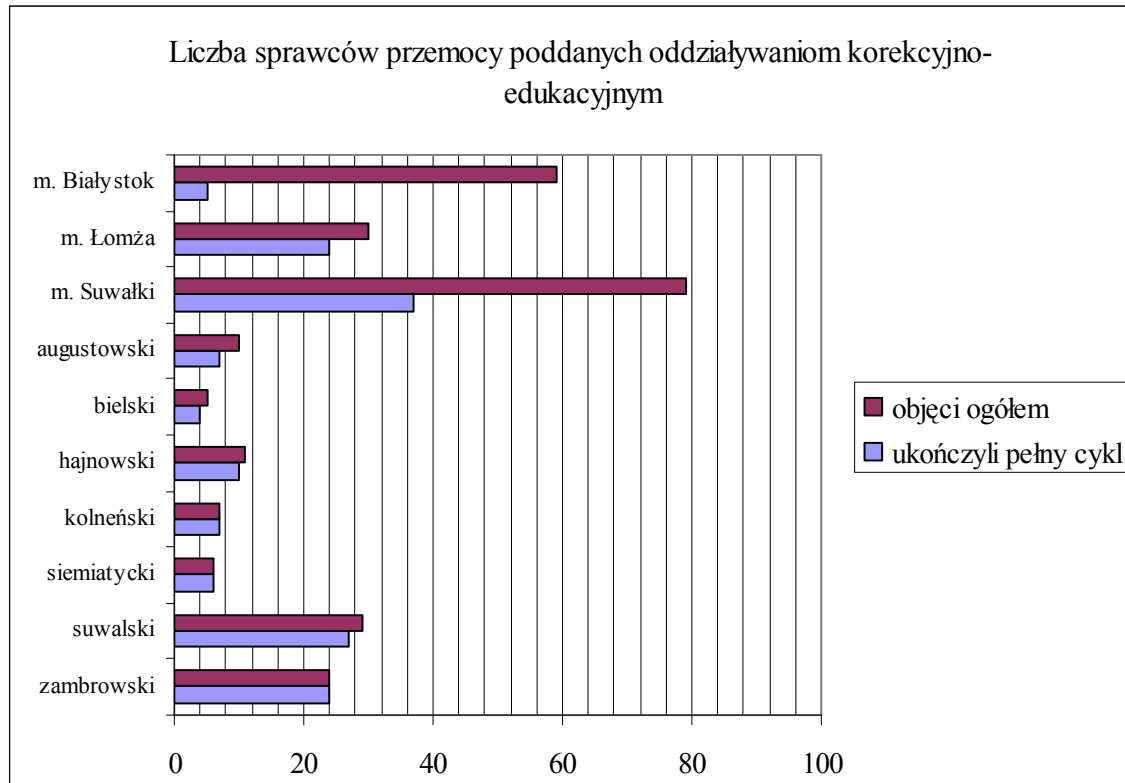
Z danych uzyskanych na podstawie sprawozdania z Krajowego Programu wynika, że w 2007r. programami korekcyjno - edukacyjnymi zostało objętych 260 sprawców, w tym:

- 224 mężczyzn,
- 36 kobiet.

Pełny cykl oddziaływań ukończyło 155 sprawców przemocy.

*patrz: Mapa Nr 7*

**Wykres Nr 13 – Liczba sprawców przemocy uczestniczących w programach korekcyjno-edukacyjnych**



Ponadto, oprócz programów korekcyjno – edukacyjnych kierowanych do sprawców przemocy podejmowano również działania w postaci wykonywania przez sprawców prac społecznie użytecznych. Ze sprawozdania z Krajowego Programu Przeciwdziałania Przemocy w Rodzinie wynika, że w 2007 r. prace społecznie użyteczne na terenie województwa wykonywało 12 sprawców przemocy w rodzinie.

## V. Finansowanie

W 2007 r. na realizację zadań wynikających z ustawy o przeciwdziałaniu przemocy w rodzinie przekazano środki finansowe z dotacji celowej z budżetu państwa w wysokości:

1	Dofinansowanie bieżącej działalności Specjalistycznego Ośrodka Wsparcia dla Ofiar Przemocy w Rodzinie w Kolnie	300.000 zł
2	Realizacja programów korekcyjno-edukacyjnych dla sprawców przemocy w rodzinie	203.140 zł
3	Dofinansowanie bieżącej działalności OIK – zadań wynikających z Krajowego Programu Zwalczenia i Zapobiegania Handlu Ludźmi	175.433 zł
4	Realizacja zadań własnych samorządu województwa - Dofinansowanie organizowania szkoleń dla osób realizujących zadania związane z przeciwdziałaniem przemocy w rodzinie ***	15.000 zł
	<b>RAZEM</b>	<b>693.573 zł</b>

\*\*\* Szkolenie pn. „Praca metodą Lokalnych Zespołów Interdyscyplinarnych” zrealizował Regionalny Ośrodek Polityki Społecznej w Białymstoku wspólnie z Komendą Wojewódzką Policji w Białymstoku, w terminie 25.10 – 05.12.2007 r., w 6 miastach województwa (Białymstoku, Zabłudowie, Łomży, Kolnie, Suwałkach i Augustowie).

Głównym celem szkolenia było przedstawienie założeń pracy metodą LZI oraz zainicjowanie funkcjonowania Lokalnej Koalicji – sieci współpracowników działających na rzecz tworzenia interdyscyplinarnych systemów pomocy na szczeblu lokalnym.

W szkoleniu uczestniczyła kadra kierownicza lokalnych placówek i instytucji pomocowych, oświatowych, służby zdrowia, Policji, sądownictwa, przedstawiciele duchowieństwa oraz organizacji wspierających dziecko, rodzinę i szkołę, przedstawiciele urzędów miast, gmin oraz powiatów koordynujących przedmiotową tematykę.

Szkolenie realizowane było w trybie warsztatowo-wykładowym. W programie szkolenia ujęto propozycje Grupy Roboczej Zespołu Monitorującego realizację Krajowego Programu Przeciwdziałania Przemocy w Rodzinie. Łączny koszt realizacji szkolenia wyniósł 16.464,03 zł, w tym pokryte z dotacji 14.940,21 zł.

## ***Podsumowanie***

Samorządy gminne i powiatowe od wielu lat realizują zadania zmierzające do zmniejszenia skali zjawiska przemocy w rodzinie. Działania te często napotykają wiele przeszkód, min. brak wyspecjalizowanej kadry (zwłaszcza na terenach małych gmin), niewystarczające środki finansowe, udzielanie pomocy przez pracowników instytucji w ramach swoich kompetencji, co często przynosi niewystarczające efekty.

Dlatego dobrą praktyką wydaje się być systematyczne powstawanie na terenie gmin i powiatów koalicji na rzecz przeciwdziałania przemocy w rodzinie, a także zespołów interdyscyplinarnych pracujących wieloaspektowo z ofiarą i sprawcą przemocy.

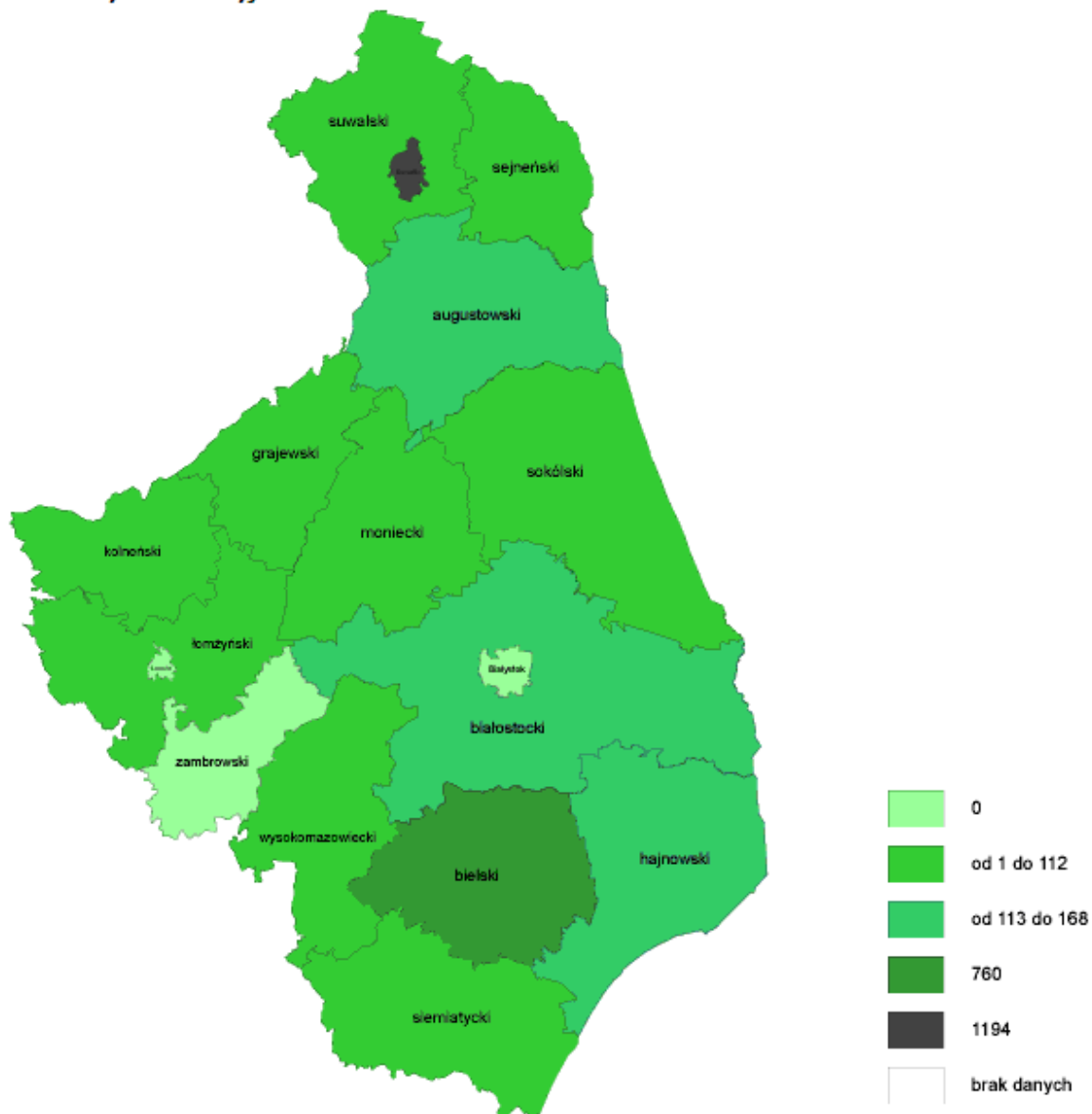
Z posiadanej wiedzy wynika, iż pracownicy jednostek organizacyjnych pomocy społecznej posiadają niekompletną i niewystarczającą wiedzę na temat prowadzonych na terenie gminy/ powiatu placówek, instytucji czy organizacji pozarządowych działających w zakresie przeciwdziałania przemocy w rodzinie. Należałoby zatem zwrócić szczególną uwagę na rzetelne zebranie przez samorząd ww. informacji w celu skutecznego udostępniania ich osobom zainteresowanym.

W okresie sprawozdawczym nie odnotowano spektakularnych osiągnięć w zakresie przeciwdziałania omawianemu zjawisku.

Fakt ten nie umniejsza bynajmniej zaangażowania przedstawicieli zarówno władz samorządowych, jak i organizacji pozarządowych w proces ograniczenia zjawiska przemocy w rodzinie.

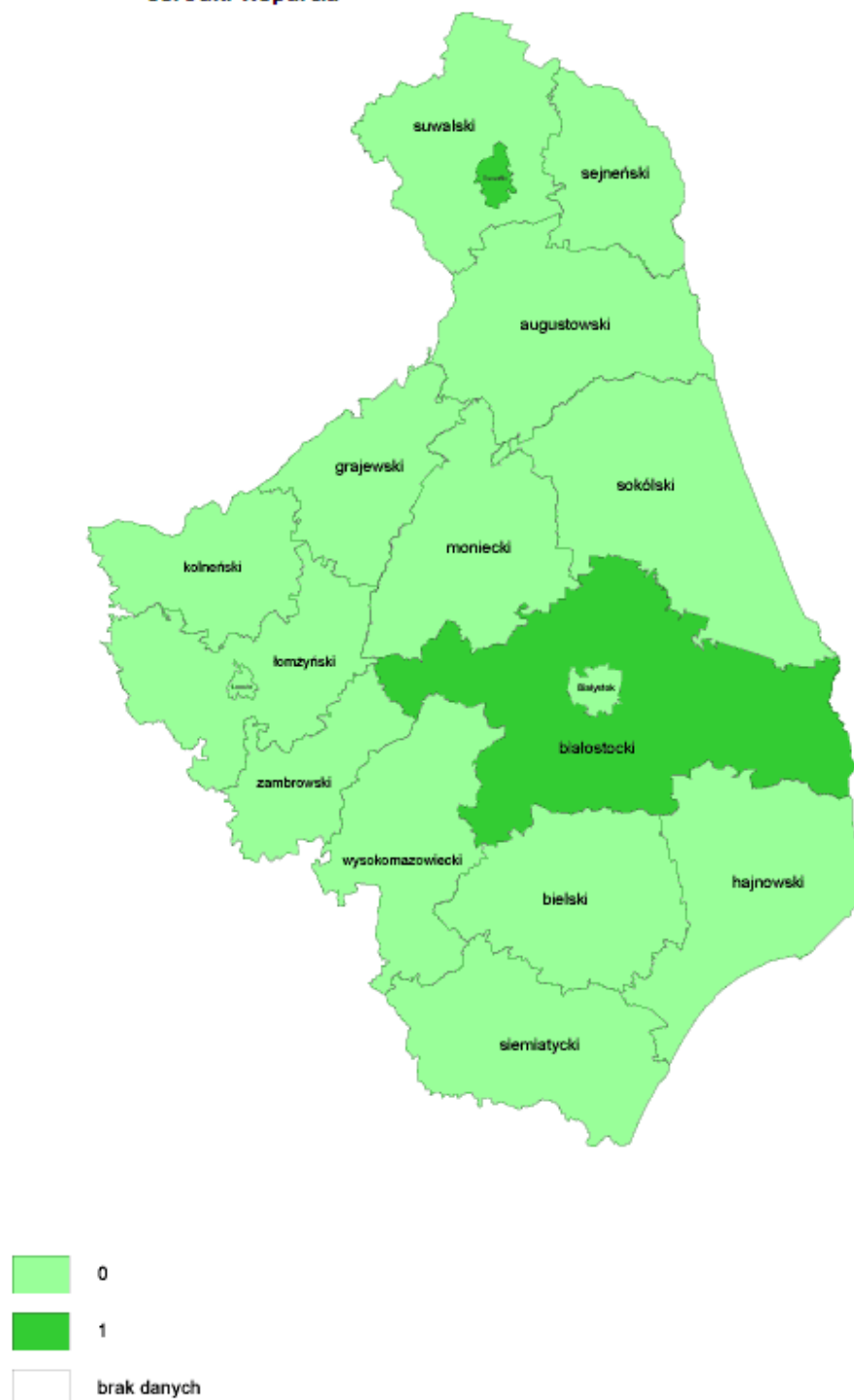
*Mapka Nr 1: liczba osób korzystających z punktów konsultacyjnych prowadzonych przez gminę*

**Punkty konsultacyjne**



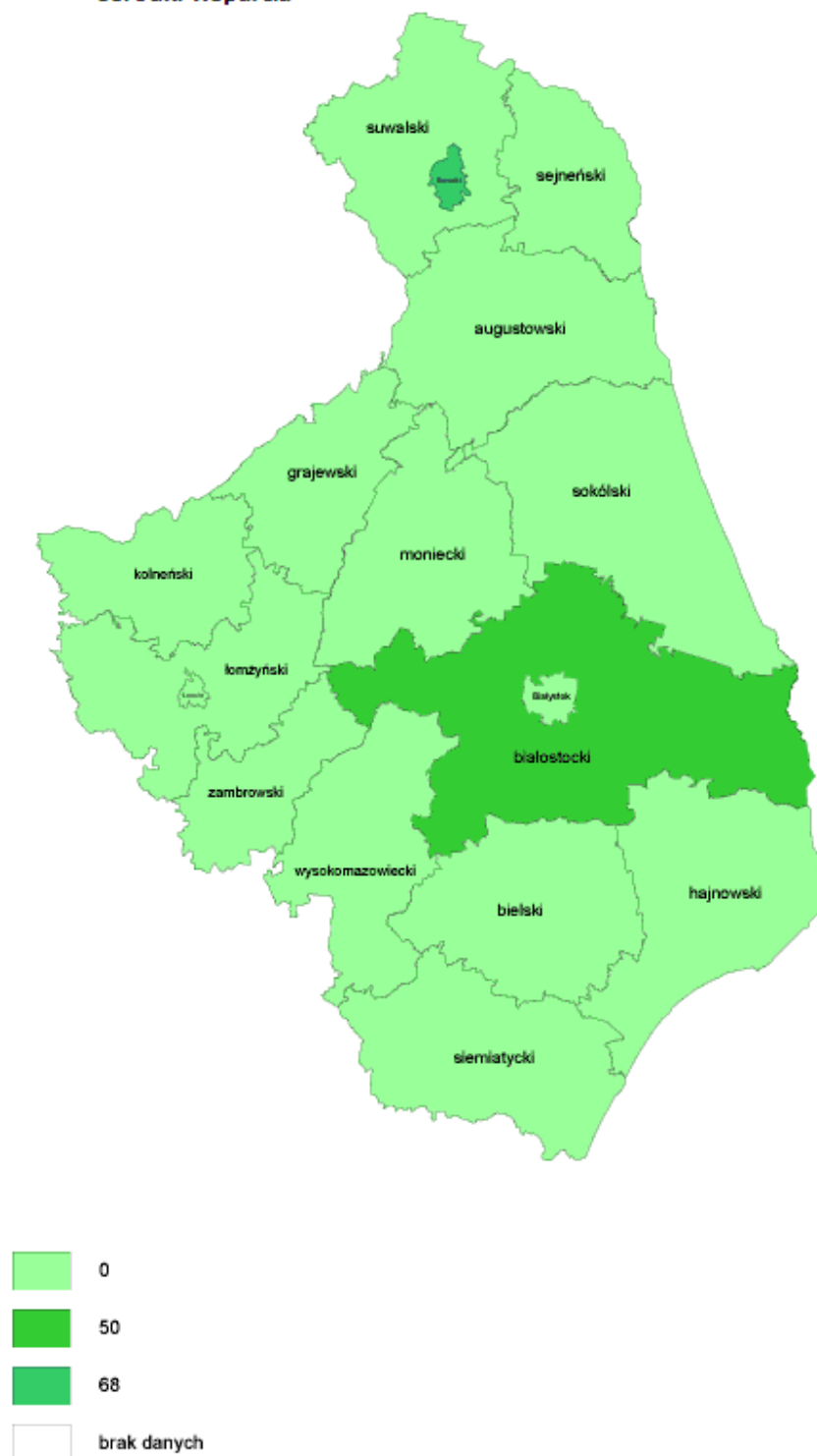
*Mapka Nr 2 – liczba ośrodków wsparcia prowadzonych przez gminy*

**Ośrodki wsparcia**



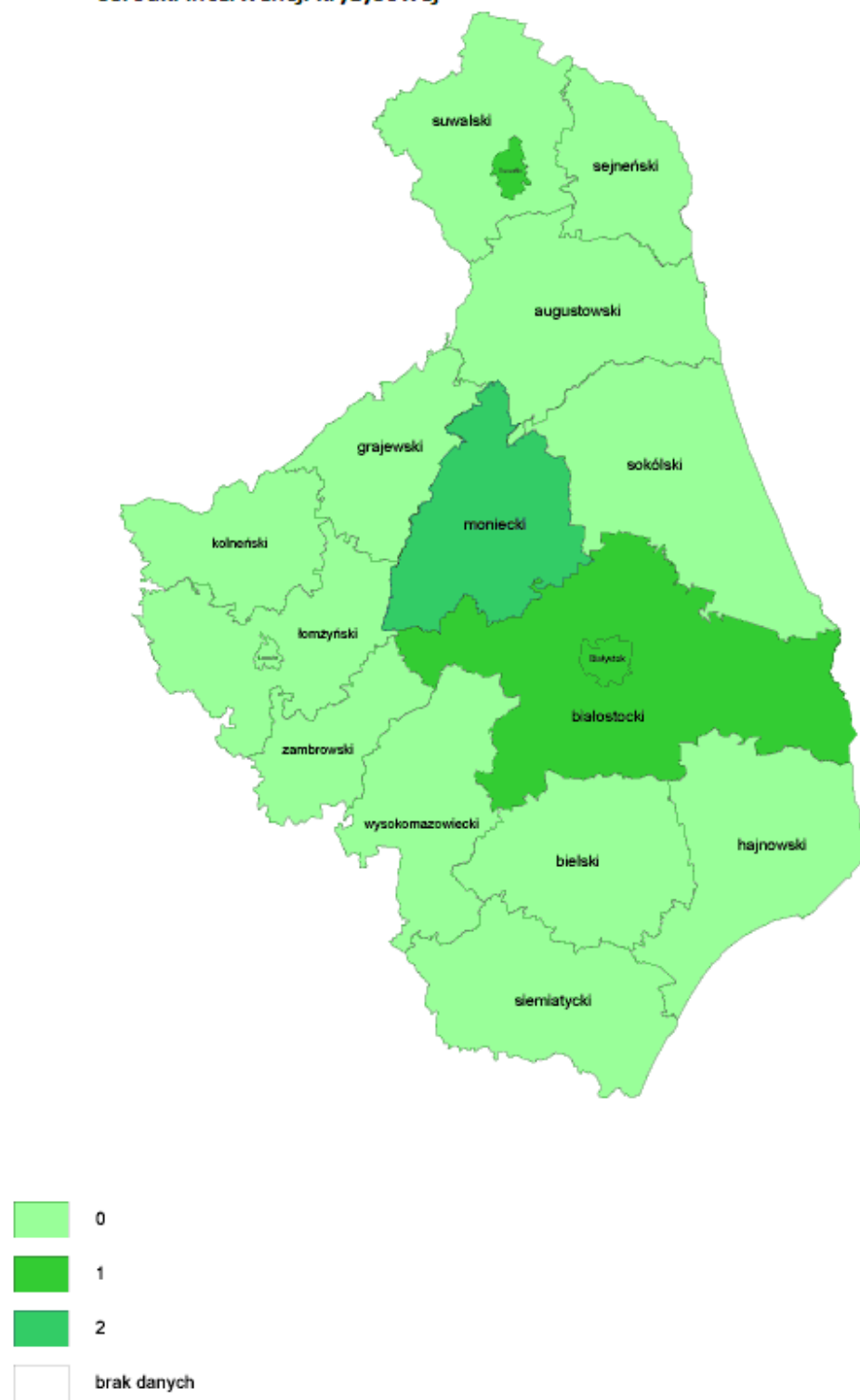
*Mapka Nr 3 – Liczba osób korzystających z ośrodków wsparcia prowadzonych przez gminy*

**Ośrodki wsparcia**



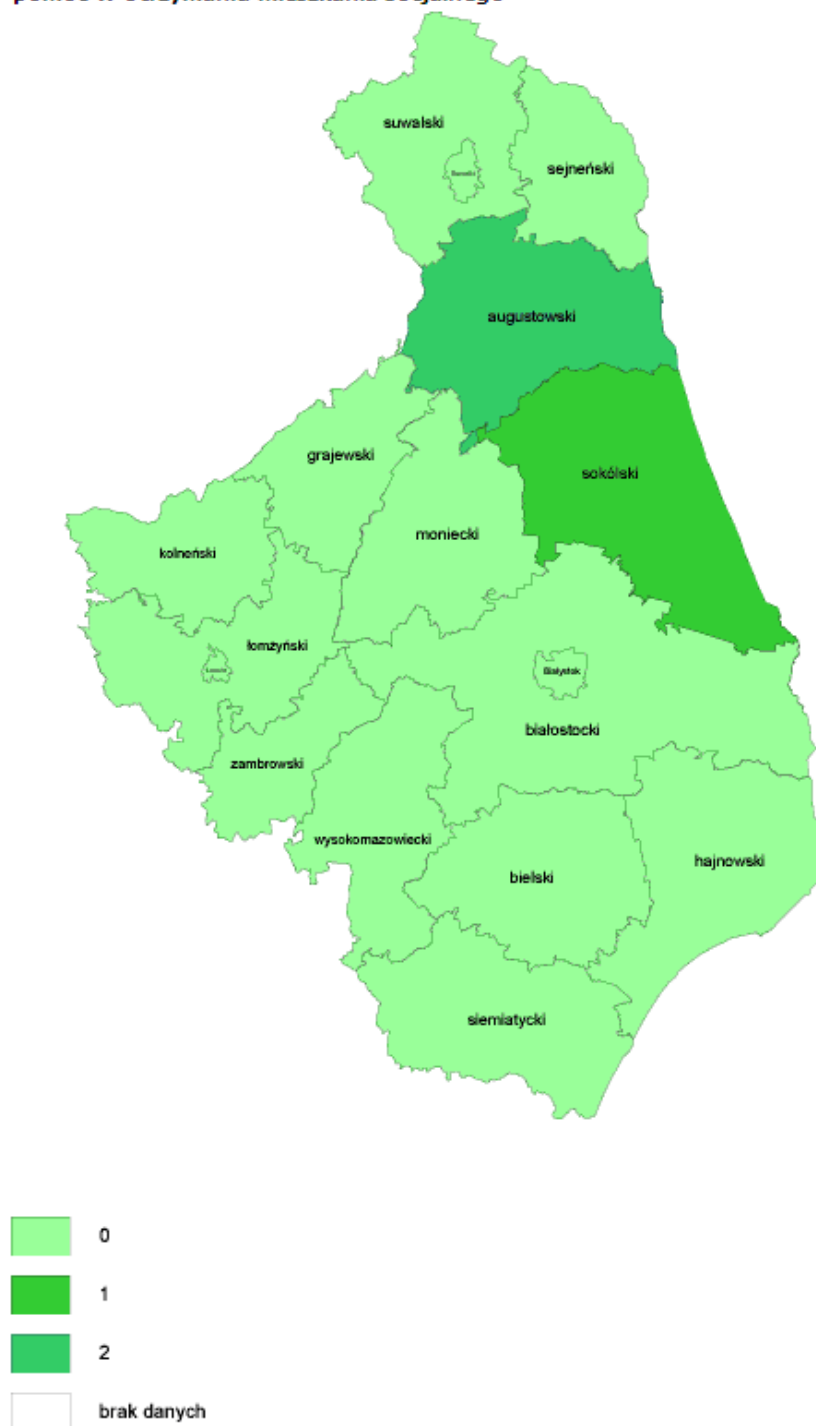
*Mapka Nr 4 – Liczba ośrodków interwencji kryzysowej prowadzonych w powiatach*

**Ośrodki interwencji kryzysowej**



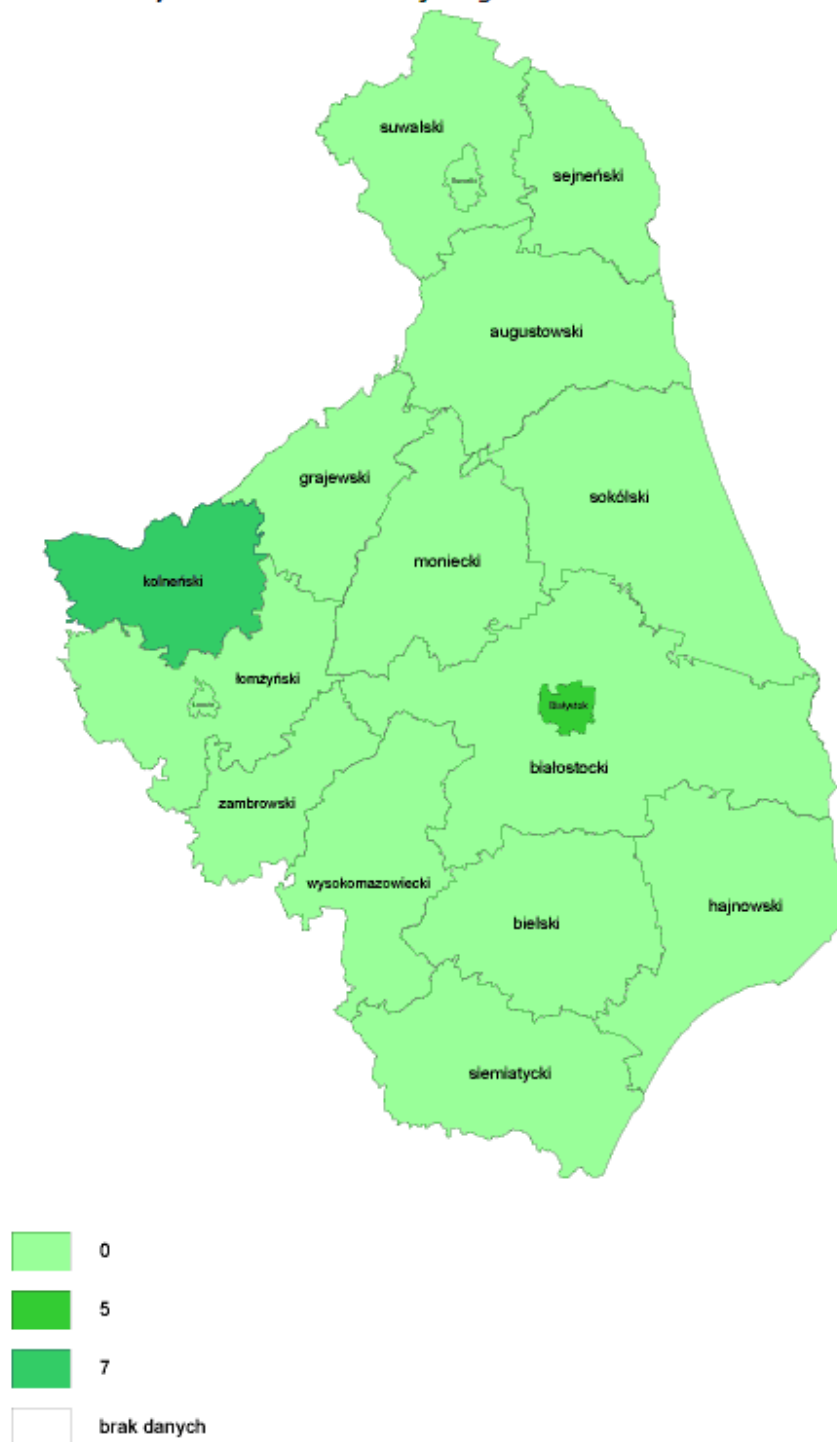
*Mapka Nr 5 – Liczba osób, którym gminy pomogły w otrzymaniu mieszkania socjalnego*

**pomoc w otrzymaniu mieszkania socjalnego**



*Mapka Nr 6 – Liczba osób, którym powiaty pomogły w otrzymaniu mieszkania socjalnego*

**pomoc w otrzymaniu mieszkania socjalnego**



*Mapka Nr 7 – Liczba osób objętych oddziaływaniami korekcyjno-edukacyjnymi dla sprawców przemocy w rodzinie*

**Programy korekcyjno - edukacyjne**

