

**SPRAWOZDANIE Z REALIZACJI
NARODOWEGO PROGRAMU ZDROWIA
W WOJEWÓDZTWIE PODLASKIM
W ROKU 2008**

Spis treści

Wprowadzenie.....	5
STRATEGICZNE CELE ZDROWOTNE	5
I. CELE DOTYCZĄCE CZYNNIKÓW RYZYKA I DZIAŁANIA W ZAKRESIE PROMOCJI ZDROWIA.....	6
II. CELE OPERACYJNE DOTYCZĄCE WYBRANYCH POPULACJI.....	6
III. NIEZBĘDNE DZIAŁANIA ZE STRONY OCHRONY ZDROWIA I SAMORZĄDU TERYTORIALNEGO.....	6
SYTUACJA DEMOGRAFICZNA I EPIDEMIOLOGICZNA LUDNOŚCI W WOJEWÓDZTWIE PODLASKIM.....	7
REALIZACJA CELÓW NARODOWEGO PROGRAMU ZDROWIA W POWIATACH, GMINACH I MIASTACH WOJEWÓDZTWA PODLASKIEGO.....	9
Cel operacyjny 1. Zmniejszenie rozpowszechnienia palenia tytoniu	15
Cel operacyjny 2. Zmniejszenie i zmiana struktury spożycia alkoholu oraz zmniejszenie szkód zdrowotnych spowodowanych pićem alkoholu.....	16
Cel operacyjny 3. Poprawa sposobu żywienia ludności i jakości zdrowotnej żywności oraz zmniejszenie występowania otyłości.....	20
Cel operacyjny 4. Zwiększenie aktywności fizycznej ludności.....	21
Cel operacyjny 5. Ograniczenie używania substancji psychoaktywnych i związanych z tym szkód zdrowotnych.....	23
Cel operacyjny 6. Zmniejszenie narażenia na czynniki szkodliwe w środowisku życia i pracy oraz ich skutków zdrowotnych i poprawa sanitarna kraju.....	26
Cel operacyjny 7. Poprawa opieki zdrowotnej nad matką, noworodkiem i małym dzieckiem.....	29
Cel operacyjny 8. Wspieranie rozwoju i zdrowia fizycznego, psychospołecznego oraz zapobieganie najczęstszym problemom zdrowotnym i społecznym dzieci i młodzieży.....	29
Cel operacyjny 9. Tworzenie warunków do zdrowego i aktywnego życia osób starszych.....	31
Cel operacyjny 10. Tworzenie warunków do zdrowego i aktywnego życia osób niepełnosprawnych.....	31
Cel operacyjny 11. Intensyfikacja zapobiegania próchnicy zębów u dzieci i młodzieży.....	32
Cel operacyjny 12. Aktywizacja jednostek samorządu terytorialnego i organizacji pozarządowych do działań na rzecz zdrowia społeczeństwa.....	34
Cel operacyjny 13. Poprawa jakości świadczeń zdrowotnych w zakresie skuteczności, bezpieczeństwa i akceptowalności społecznej, w tym przestrzegania praw pacjenta.....	34
Cel operacyjny 14. Usprawnienie wczesnej diagnostyki i czynnej opieki nad osobami zagrożonymi chorobami układu krążenia, udarami mózgowymi, nowotworami, powikłaniami cukrzycy, chorobami układu oddechowego oraz chorobami reumatycznymi, szczególnie przez działania podstawowej opieki zdrowotnej.....	34
Cel operacyjny 15. Zwiększenie i optymalne wykorzystanie systemu ochrony zdrowia oraz infrastruktury samorządowej dla potrzeb promocji zdrowia i edukacji zdrowotnej.....	38

Realizacja NPZ przez zakłady opieki zdrowotnej w 2008 r. woj. podlaskie	41
Cel operacyjny 1. Zmniejszenie rozpowszechnienia palenia tytoniu	42
Cel operacyjny 2. Zmniejszenie i zmiana struktury spożycia alkoholu oraz zmniejszenie szkód zdrowotnych spowodowanych piciem alkoholu.	43
Cel operacyjny 3. Poprawa sposobu żywienia ludności i jakości zdrowotnej żywności oraz zmniejszenie występowania otyłości.	44
Cel operacyjny 4. Zwiększenie aktywności fizycznej ludności	45
Cel operacyjny 5. Ograniczenie używania substancji psychoaktywnych i związanych z tym szkód zdrowotnych.....	46
Cel operacyjny 6. Zmniejszenie narażenia na czynniki szkodliwe w środowisku życia i pracy oraz ich skutków zdrowotnych i poprawa sanitarna kraju.	47
Cel operacyjny 7. Poprawa opieki zdrowotnej nad matką, noworodkiem i małym dzieckiem.	49
Cel operacyjny 11. Intensyfikacja zapobiegania próchnicy zębów u dzieci i młodzieży.	51
Cel operacyjny 13. Poprawa jakości świadczeń zdrowotnych w zakresie skuteczności, bezpieczeństwa i akceptowalności społecznej, w tym przestrzegania praw pacjenta.....	52
Cel operacyjny 14. Usprawnienie wczesnej diagnostyki i czynnej opieki nad osobami zagrożonymi chorobami układu krążenia, udarami mózgowymi, nowotworami, powikłaniami cukrzycy, chorobami układu oddechowego oraz chorobami reumatycznymi, szczególnie przez działania podstawowej opieki zdrowotnej.	53
Cel operacyjny 15. Zwiększenie i optymalne wykorzystanie systemu ochrony zdrowia oraz infrastruktury samorządowej dla potrzeb promocji zdrowia i edukacji zdrowotnej.....	54
Realizacja NPZ w 2008 r. - Komenda Wojewódzka Policji	56
Cel operacyjny 1. Zmniejszenie rozpowszechnienia palenia tytoniu.	56
Cel operacyjny 2. Zmniejszenie i zmiana struktury spożycia alkoholu oraz zmniejszenie szkód zdrowotnych spowodowanych piciem alkoholu.	56
Cel operacyjny 4. Zwiększenie aktywności fizycznej ludności.	59
Cel operacyjny 5. Ograniczenie używania substancji psychoaktywnych i związanych z tym szkód zdrowotnych.....	59
Cel operacyjny 10. Tworzenie warunków do aktywnego życia osób niepełnosprawnych.....	60
Cel operacyjny 14. Usprawnienie wczesnej diagnostyki i czynnej opieki nad osobami zagrożonymi chorobami układu krążenia, udarami mózgowymi, nowotworami, powikłaniami cukrzycy, chorobami układu oddechowego oraz chorobami reumatycznymi, szczególnie poprzez działania podstawowej opieki zdrowotnej.	60
Realizacja NPZ w 2008 r - Zakłady penitencjarne	62
Cel operacyjny 1. Zmniejszenie rozpowszechnienia palenia tytoniu.	62
Cel operacyjny 2. Zmniejszenie i zmiana struktury spożycia alkoholu oraz zmniejszenie szkód zdrowotnych spowodowanych piciem alkoholu.	63
Cel operacyjny 3. Poprawa sposobu żywienia ludności i jakości zdrowotnej żywności oraz zmniejszenie występowania otyłości.	63
Cel operacyjny 4. Zwiększenie aktywności fizycznej ludności.....	64

Cel operacyjny 5. Ograniczenie używania substancji psychoaktywnych i związanych z tym szkód zdrowotnych.....	65
Cel operacyjny 6. Zmniejszenie narażenia na czynniki szkodliwe w środowisku życia i pracy oraz ich skutków zdrowotnych i poprawa stanu sanitarnego kraju.....	65
Cel operacyjny 7. Poprawa opieki zdrowotnej nad matką, noworodkiem i małym dzieckiem .	66
Cel operacyjny 9. Tworzenie warunków do zdrowego i aktywnego życia osób starszych	66
Cel operacyjny 10. Tworzenie warunków do aktywnego życia osób niepełnosprawnych.....	66
Cel operacyjny 12. Aktywizacja jednostek samorządu terytorialnego i organizacji pozarządowych do działań na rzecz zdrowia społeczeństwa.	67
Cel operacyjny 13. Poprawa jakości świadczeń zdrowotnych w zakresie skuteczności, bezpieczeństwa i akceptowalności społecznej, w tym przestrzegania praw pacjenta.....	67
Cel operacyjny 14. Usprawnienie wczesnej diagnostyki i czynnej opieki nad osobami zagrożonymi chorobami układu krążenia, udarami mózgowymi, nowotworami, powikłaniami cukrzycy, chorobami układu oddechowego oraz chorobami reumatycznymi, szczególnie poprzez działania podstawowej opieki zdrowotnej.	67

Wprowadzenie

Narodowy Program Zdrowia na lata 2007-2015, przyjęty Uchwałą Rady Ministrów z dnia 15 maja 2007 (Uchwała Nr 90/2007) jest ogólnopolską strategią, wyznaczającą kierunek działań zmierzających do „poprawy zdrowia i związanej z nim jakości życia ludności oraz zmniejszanie nierówności w zdrowiu” (cel główny NPZ 2006-2015). Działania te realizowane mają być poprzez:

- Kształtowanie prozdrowotnego stylu życia społeczeństwa;
- Tworzenie środowiska życia, pracy i nauki sprzyjającego zdrowiu;
- Aktywizowanie jednostek samorządu terytorialnego i organizacji pozarządowych do działań na rzecz zdrowia.

Szczegółowe zadania do realizacji określają strategiczne i operacyjne cele NPZ, do tych pierwszych zaliczyć należy działania dążące do zmniejszenia lub zapobieżenia najważniejszym problemom ogólnospołecznym w Polsce:

STRATEGICZNE CELE ZDROWOTNE

[Cel strategiczny 1.](#)

Zmniejszenie zachorowalności i przedwczesnej umieralności z powodu chorób naczyniowo-sercowych, w tym udarów mózgu.

[Cel strategiczny 2.](#)

Zmniejszenie zachorowalności i przedwczesnej umieralności z powodu nowotworów złośliwych.

[Cel strategiczny 3.](#)

Zmniejszenie częstości urazów powstałych w wyniku wypadków i ograniczenie ich skutków.

[Cel strategiczny 4.](#)

Zapobieganie zaburzeniom psychicznym przez działania prewencyjno-promocyjne

[Cel strategiczny 5.](#)

Zmniejszenie przedwczesnej zachorowalności i ograniczenie negatywnych skutków przewlekłych schorzeń układu kostnow stawowego.

[Cel strategiczny 6.](#)

Zmniejszenie zachorowalności i przedwczesnej umieralności z powodu przewlekłych chorób układu oddechowego.

[Cel strategiczny 7.](#)

Zwiększenie skuteczności zapobiegania chorobom zakaźnym i zakażeniom.

[Cel strategiczny 8.](#)

Zmniejszenie różnic społecznych i terytorialnych w stanie zdrowia populacji.

I. CELE DOTYCZĄCE CZYNNIKÓW RYZYKA I DZIAŁANIA W ZAKRESIE PROMOCJI ZDROWIA

[Cel operacyjny 1.](#)

Zmniejszenie rozpowszechnienia palenia tytoniu.

[Cel operacyjny 2.](#)

Zmniejszenie i zmiana struktury spożycia alkoholu oraz zmniejszenie szkód zdrowotnych spowodowanych alkoholem.

[Cel operacyjny 3.](#)

Poprawa sposobu żywienia ludności i jakości zdrowotnej żywności oraz zmniejszenie występowania otyłości.

[Cel operacyjny 4.](#)

Zwiększenie aktywności fizycznej ludności.

[Cel operacyjny 5.](#)

Ograniczenie używania substancji psychoaktywnych i związanych z tym szkód zdrowotnych.

[Cel operacyjny 6.](#)

Zmniejszenie narażenia na czynniki szkodliwe w środowisku życia i pracy oraz ich skutków zdrowotnych i poprawa stanu sanitarnego kraju

II. CELE OPERACYJNE DOTYCZĄCE WYBRANYCH POPULACJI

[Cel operacyjny 7.](#)

Poprawa opieki zdrowotnej nad matką, noworodkiem i małym dzieckiem.

[Cel operacyjny 8.](#)

Wspieranie rozwoju i zdrowia fizycznego i psychospołecznego oraz zapobieganie najczęstszemu problemom zdrowotnym i społecznym dzieci i młodzieży.

[Cel operacyjny 9.](#)

Tworzenie warunków do zdrowego i aktywnego życia osób starszych.

[Cel operacyjny 10.](#)

Tworzenie warunków dla aktywnego życia osób niepełnosprawnych.

[Cel operacyjny 11.](#)

Intensyfikacja zapobiegania próchnicy u dzieci i młodzieży.

III. NIEZBĘDNE DZIAŁANIA ZE STRONY OCHRONY ZDROWIA I SAMORZĄDU TERYTORIALNEGO.

[Cel operacyjny 12.](#)

Aktywizacja jednostek samorządu terytorialnego i organizacji pozarządowych na rzecz zdrowia społeczeństwa.

[Cel operacyjny 13.](#)

Poprawa jakości świadczeń zdrowotnych w zakresie skuteczności, bezpieczeństwa i akceptowalności społecznej, w tym przestrzegania praw pacjenta.

[Cel operacyjny 14.](#)

Usprawnienie wczesnej diagnostyki i czynnej opieki nad osobami zagrożonymi chorobami układu krążenia, udarami mózgowymi, nowotworami, powikłaniami cukrzycy, chorobami układu oddechowego oraz chorobami reumatycznymi, szczególnie przez działania podstawowej opieki zdrowotnej.

- A. Choroby układu krążenia.
- B. Udary mózgowe.
- C. Choroby nowotworowe.
- D. Choroby układu oddechowego.
- E. Choroby reumatyczne.

Cel operacyjny 15.

Zwiększenie i optymalne wykorzystanie systemu ochrony zdrowia oraz infrastruktury samorządowej dla potrzeb promocji zdrowia i edukacji zdrowotnej.

***SYTUACJA DEMOGRAFICZNA I EPIDEMIOLOGICZNA LUDNOŚCI
W WOJEWÓDZTWIE PODLASKIM.***

Dane demograficzne:

Ludność województwa podlaskiego na dzień **31.12.2008 r.** liczyła **1 191 470** osób, co stanowi spadek do poprzedniego roku o **1190** osób.

Ludność województwa podlaskiego w podziale na płeć:

- Kobiety **611.157** (51,29%)
- Mężczyźni **580. 313** (48,71%).

Struktura zamieszkania w województwie podlaskim:

	Miasto	Wieś
Kobiety	372.757	238.400
Mężczyźni	337.316	242.997
Ogółem	710.073 (59,6%)	481.397 (40,4%)

Urodzenia:

Według stanu na dzień **31.12.2008 r.** zanotowano **11.945** urodzeń. Stanowi to **749** urodzeń więcej niż w roku **2007**.

Zgony:

W **2008r.** zanotowano w województwie podlaskim ogółem **11.641** zgonów, (101 mniej niż w 2007 r. - **11.742**), w tym **5.557** - ludność z miast i **6.084** - ludność zamieszkująca wieś.

Główne przyczyny zgonów w 2008 roku to:

Schorzenie	Ogółem	Kobiety	Mężczyźni
Choroby układu krążenia	5.109 (43%)	2.620 (51,28%)	2.489 (48,72%)
Nowotwory	2.885 (24%)	1.200 (41,59%)	1.685 (58,41%)
Urazy i wypadki	883 (7,5%)	209 (23,67%)	674 (76,33%)

Główne problemy zdrowotne:

Dane dotyczące zachorowalności w **2008 r.**, w wybranych najczęstszych jednostkach chorobowych kształtowały się następująco:

Leczeni ambulatoryjnie na terenie województwa z powodu chorób układu krążenia:

- na choroby układu krążenia chorowało **130.928** osób
- na chorobę niedokrwinną serca chorowało **30.356** osób
- na nadciśnienie tętnicze chorowało **83.784** osoby
- na przebyty zawał serca chorowało **6.360** osób

W **2008 roku** w poradniach zdrowia psychicznego leczono **30.244** osoby w tym **7.986** leczonych po raz pierwszy, w poradniach zdrowia psychicznego dla dzieci i młodzieży leczono **3.512** osób, w tym po raz pierwszy – **1.254** osób.

Monitoring realizacji Narodowego Programu Zdrowia za 2008 r. w woj. podlaskim oparto na danych uzyskanych od samorządów gminnych, powiatowych i samorządu województwa, zakładów opieki zdrowotnej, Wojewódzkiej Komendy Policji, aresztów śledczych i zakładów karnych.

Zasięg realizacji NPZ

W 2009 roku druki sprawozdawcze (do pobrania) zostały umieszczone na stronie internetowej Podlaskiego Urzędu Wojewódzkiego.

Odpowiedzi uzyskano od:

1. Samorządów województwa podlaskiego (133 podmioty), z czego 6 podmiotów nie realizowało celów NPZ w 2008 r.:
 - Urząd Gminy Dobrzyniewo Duże - powiat Białostocki,
 - Urząd Miasta Brańsk – powiat Bielski,
 - Urząd Gminy Nowy Dwór - powiat Sokólski,
 - Urząd Gminny Puńsk – powiat Sejneński,
 - Urząd Gminny Grodzisk – powiat Siemiatycki,
 - Urząd Miasta Zambrów ,
2. 28 Zakładów Opieki Zdrowotnej województwa podlaskiego,
3. 9 zakładów penitencjarnych województwa podlaskiego,
4. Komendy Wojewódzkiej Policji w Białymstoku wraz z podległymi jednostkami

REALIZACJA CELÓW NARODOWEGO PROGRAMU ZDROWIA W POWIATACH, GMINACH I MIASTACH WOJEWÓDZTWA PODLASKIEGO.

POWIAT AUGUSTOWSKI		ZREALIZOWANE CELE NPZ
1	Urząd Miejski w Augustowie	2,3,4,5,6,8,15
2	Urząd Gminy Augustów	1,2,3,4,5,6,8,10,11,
3	Urząd Gminy Bargłów Kościelny	1,2,3,4,5,6,11,12,14,
4	Urząd Miejski w Lipsku	2,3,4,5,10,
5	Urząd Gminy Nowinka	2,4,10,14,
6	Urząd Gminy Płaska	2,3,4,6,8,
7	Urząd Gminy Sztabin	1,2,4,5,8,
	Starostwo Powiatowe w Augustowie	1,2,3,4,5,6,7,8,9,10,11,14,
POWIAT BIAŁOSTOCKI		ZREALIZOWANE CELE NPZ
1	Urząd Miejski w Choroszczy	2,4,5,6,11,

2	Urząd Miejski w Czarnej Białostockiej	1,2,4,5,6,9,10,11,12,
3	Urząd Gminny Dobrzyniewo Duże	Nie realizowano celów NPZ
4	Urząd Gminy Gródek	1,2,3,4,5,6,8,10,11,15
5	Urząd Gminy Juchnowiec Kościelny	2,4,5,10,12,
6	Urząd Miejski w Łapach	2,5,
7	Urząd Gminy Michałowo	1,2,3,4,6,7,8,9,10,11,12,14,
8	Urząd Gminy Poświętne	2,4,10,
9	Urząd Miejski w Supraślu	1,2,4,5,6,8,11,
10	Urząd Miejski w Suraziu	2,3,4,
11	Urząd Gminy Turośń Kościelna	2,3,4,5,
12	Urząd Miejski w Tykocinie	2,3,4,6,12,14,
13	Urząd Miejski w Wasilkowie	2,3,4,9,10,11,12,14,15,
14	Urząd Miejski w Zabłudowie	2,3,5,11,
15	Urząd Gminy Zawady	Nie realizowano celów NPZ
	Urząd Marszałkowski woj. podlaskiego	1,6,15,
POWIAT BIELSKI		ZREALIZOWANE CELE NPZ
1	Urząd Miasta Bielsk Podlaski	1,2,3,4,5,6,8,10,11,12,14,
2	Urząd Gminy Bielsk Podlaski	2,3,6,10,
3	Urząd Miasta Brańsk	Nie realizowano celów NPZ
4	Urząd Gminy Brańsk	2,3,4,5,10,12,14,
5	Urząd Gminy Boćki	1,2,3,4,
6	Urząd Gminy Orla	1,2,3,4,5,
7	Urząd Gminy Rudka	4,
8	Urząd Gminy Wyszki	2,4,5,9,10,14,
	Starostwo Powiatowe w Bielsku Podlaskim	4,10,12,
POWIAT GRAJEWSKI		ZREALIZOWANE CELE NPZ
1	Urząd Miasta Grajewo	1,2,4,5,9,11,12
2	Urząd Gminy Grajewo	2,4,6,10,11,
3	Urząd Gminy Radziłów	1,2,3,4,6,10,11,14,15,

4	Urząd Miejski w Rajgradzie	1,2,4,5,6,10,
5	Urząd Miejski w Szczuczynie	2,3,4,
6	Urząd Gminy Wąsosz	2,3,4,10,14,
	Starostwo Powiatowe w Grajewie	4,10,12,
POWIAT HAJNOWSKI		ZREALIZOWANE CELE NPZ
1	Urząd Miasta Hajnówka	1,2,3,4,5,6,8,9,10,11,15,
2	Urząd Gminy Hajnówka	2,3,
3	Urząd Gminy Białowieża	1,2,3,4,5,9,
4	Urząd Gminy Czeremcha	2,3,4,8,11,
5	Urząd Gminy Czyże	1,2,3,4,8,9,10,11,
6	Urząd Gminy Dubicze Cerkiewne	1,2,3,4,
7	Urząd Miejski w Kleszczelach	2,4,
8	Gmina Narew	2,3,
9	Urząd Gminy Narewka	2,3,4,6,8,
	Starostwo Powiatowe w Hajnówce	1,2,3,4,5,6,8,9,10,11,
POWIAT KOLNEŃSKI		ZREALIZOWANE CELE NPZ
1	Urząd Miasta Kolno	2,3,4,5,
2	Urząd Gminy Kolno	1,2,3,4,5,6,8,10,15
3	Urząd Gminy Grabowo	1,2,4,11,14,
4	Urząd Gminy Mały Płock	2,3,4,6,
5	Urząd Miejski w Stawiskach	2,4,6,
6	Urząd Gminy Turośl	2,3,4,5,12,
	Starostwo Powiatowe w Kolnie	1,2,3,4,6,
POWIAT ŁOMŻYŃSKI		ZREALIZOWANE CELE NPZ
1	Urząd Gminy Łomża	1,2,3,4,5,6,8,10,11,
2	Urząd Miejski w Jedwabnem	1,2,3,4,5,
3	Urząd Gminy Miastkowo	2,3,4,5,8,
4	Urząd Miejski w Nowogrodzie	2,8
5	Urząd Gminy Piątnica	2,4,5,11,

6	Urząd Gminy Przytuły	2,3,4,
7	Urząd Gminy Śniadowo	2,3,4,8,9,10,11,14,
8	Urząd Gminy Wizna	1,2,3,4,5,6,8,14,
9	Urząd Gminy Zbójna	2,3,4,8,
	Starostwo Powiatowe w Łomży	2,4,5,6,10,12,14,
POWIAT MONIECKI		ZREALIZOWANE CELE NPZ
1	Urząd Miejski w Mońkach	1,2,3,4,5,8,9,12,
2	Urząd Miejski w Goniądzu	1,5,
3	Urząd Gminy Jasionówka	2,4,10,15,
4	Urząd Gminy Jaświły	1,2,3,4,5,6,8,
5	Urząd Miejski w Knyszynie	1,2,3,4,5,8,10,11,
6	Urząd Gminy Krypno	2,3,4,8,
7	Urząd Gminy Trzcianne	1,2,3,4,5,8,
	Starostwo Powiatowe w Mońkach	1,2,4,5,6,8,10,14,15,
POWIAT SEJNEŃSKI		ZREALIZOWANE CELE NPZ
1	Urząd Miasta Sejny	1,2,4,
2	Urząd Gminy Sejny	2,3,
3	Urząd Gminy Giby	1,2,3,5,
4	Urząd Gminy Krasnopol	2,3,4,5,14,
5	Urząd Gminy Puńsk	Nie realizowano celów NPZ
	Starostwo Powiatowe w Sejnach	1,4,6,10,11,14,15,
POWIAT SIEMIATYCKI		ZREALIZOWANE CELE NPZ
1	Urząd Miasta Siemiatycze	2,3,4,5,6,8,9,10,11,
2	Urząd Gminy Siemiatycze	2,3,4,5,6,8,10,
3	Urząd Miejski w Drohiczyźnie	2,3,4,
4	Urząd Gminy Dziadkowice	2,4,
5	Urząd Gminy Grodzisk	Nie realizowano celów NPZ
6	Urząd Gminy Mielnik	1,2,3,4,5,6,7,9,10,11,12,15,
7	Urząd Gminy Milejczyce	1,2,3,4,5,8,
8	Urząd Gminy Nurzec-Stacja	2,3,4,5,
9	Urząd Gminy Perlejewo	2,4,10,14,

	Starostwo Powiatowe w Siemiatyczach	1,4,10,12,14,15,
POWIAT SOKÓLSKI		ZREALIZOWANE CELE NPZ
1	Urząd Miejski w Sokółce	2,3,4,5,6,9,10,15,
2	Urząd Miejski w Dąbrowie Białostockiej	2,4,
3	Urząd Gminy Janów	2,3,10,11,
4	Urząd Gminy Korycin	2,3,4,8,9,11,
5	Urząd Gminy Krynki	1,2,4,9,14,15,
6	Urząd Gminy Kuźnica	2,4,5,14,
7	Urząd Gminy Nowy Dwór	Nie realizowano celów NPZ
8	Urząd Gminy Sidra	2,3,4,6,10,14,15,
9	Urząd Miejski w Suchowoli	2,4,5,8,10,
10	Urząd Gminny w Sokółce	2,3,4,5,9,10,
11	Urząd Gminy Szudziałowo	2,3,4,6,8,9,12,15,
	Starostwo Powiatowe w Sokółce	1,2,3,4,6,8,9,10,12,14,15,
POWIAT SUWAŃSKI		ZREALIZOWANE CELE NPZ
1	Urząd Gminy Suwałki	2,3,4,5,6,8,14,
2	Urząd Gminy Bakałarzewo	2,3,4,8,
3	Urząd Gminy Filipów	2,4,10,14,15,
4	Urząd Gminy Jeleniewo	2,3,4,5,8,11,12,
5	Urząd Gminy Przerośl	3,4,6,8,11,12,
6	Urząd Gminy Raczki	2,3,4,5,12,
7	Urząd Gminy Rutka-Tartak	2,4,10
8	Urząd Gminy Szypliszki	2,5,
9	Urząd Gminy Wizajny	1,2,3,4,5,8,9,12,
	Starostwo Powiatowe w Suwałkach	2,4,
POWIAT WYSOKOMAZOWIECKI		ZREALIZOWANE CELE NPZ
1	Urząd Miasta Wysokie Mazowieckie	2,3,4,5,8,9,10,11,
2	Urząd Gminy Wysokie Mazowieckie	2,6,8,
3	Urząd Miejski w Ciechanowcu	2,3,4,5,6,8,10,11,12,
4	Urząd Gminy Czyżew Osada	2,3,4,5,6,8,9,10,11,12,14,15
5	Urząd Gminy Klukowo	2,3,11,
6	Urząd Gminy Kobylin-Borzymy	2,3,4,6,
7	Urząd Gminy Kulesze Kościelne	2,3,4,6,7,8,10,14,

8	Urząd Gminy Nowe Piekuty	1,2,3,4,5,
9	Urząd Gminy Sokoły	2,3,4,6,
10	Urząd Gminy Szepietowo	2,4,9,11,14,15,
	Starostwo Powiatowe w Wysokiem Mazowiec- kiem	2,4,6,9,10,
POWIAT ZAMBROWSKI		ZREALIZOWANE CELE NPZ
1	Urząd Miasta Zambrów	Nie realizowano celów NPZ
2	Urząd Gminy Zambrów	2,3,4,6,
3	Urząd Gminy Kołaki Kościelne	2,3,6,11,
4	Urząd Gminy Rutki	2,3,4,6,11,
5	Urząd Gminy Szumowo	2,3,4,
	Starostwo Powiatowe w Zambrowie	1,2,4,5,6,8,11,12,
MIASTO BIAŁYSTOK		ZREALIZOWANE CELE NPZ
1	Urząd Miejski w Białymstoku	1,2,3,4,5,6,7,8,9,10,11,12,14,15,
MIASTO ŁOMŻA		
2	Urząd Miejski w Łomży	2,
MIASTO SUWAŁKI		
3	Urząd Miejski w Suwałkach	1,2,3,4,5,8,9,10,11,12,14,

Cel operacyjny 1. Zmniejszenie rozpowszechnienia palenia tytoniu

1. Organizowanie/dofinansowanie edukacji antytytoniowej ludności.

Programy profilaktyczne

W 2008 roku 29 samorządów województwa podlaskiego zorganizowało 141 programów profilaktycznych dla 15800 odbiorców (13205 dzieci, 4355 dorosłych, 80 osób powyżej 64 roku życia.) Podczas organizacji tego działania współpracowano z 20 zakładami opieki zdrowotnej, z 5 organizacjami pozarządowymi, z 62 instytucjami rządowymi/samorządowymi, z 5 instytucjami prywatnymi.

Konkursy, szkolenia, prelekcje, pogadanki, porady indywidualne

W 2008 roku 29 samorządów zorganizowało 466 form edukacyjnych: konkursy, szkolenia, prelekcje, pogadanki, porady indywidualne dla 19506 osób (15932 dzieci, 3549 osób dorosłych i 125 osób powyżej 64 roku życia.) Współpracę w realizacji tego zadania podjęło 14 jednostek ZOZ, z 7 organizacjami pozarządowymi z 68 instytucjami rządowymi/samorządowymi, z 5 instytucjami prywatnymi.

Obchody Światowego Dnia bez Papierosa, Akcja Rzuć Palenie i Wygraj.

W 2008 roku 18 samorządów zorganizowało 77 imprez mających charakter obchodów Światowego Dnia bez Papierosa, Akcji Rzuć Palenie i Wygraj kierowanych do 15868 odbiorców (12569 dzieci i młodzież, 3247 dorośli i 52 dorośli powyżej 64 roku życia.) Współpracowano w obrębie tego zadania z 12 ZOZ, z 43 instytucjami samorządowymi z 2 instytucjami prywatnymi oraz 1 z innymi podmiotami niż wymienione.

Materiały edukacyjne - ulotki, broszury, plakaty.

W 2008 roku 23 samorzady zorganizowały/sfinansowały wydanie 11427 sztuk materiałów edukacyjnych dla około 32039 odbiorców (19997 dzieci i młodzieży, 11032 dorosłych, 1010 dorosłych powyżej 64 roku życia.) W realizacji tego zadania współpracę wykazano z 12 ZOZ, z 5 organizacjami pozarządowymi, z 24 instytucjami rządowymi/samorządowymi, oraz 2 podmiotami inne niż wymienione.

2. Dofinansowanie badań profilaktycznych dla osób uzależnionych od tytoniu i biernych palaczy

Spirometria

W 2008 roku 2 samorzady województwa podlaskiego zorganizowało/dofinansowało badanie spirometryczne w 429 akcjach dla 10 palaczy biernych i 455 palaczy czynnych. Przy realizacji tego zadania nawiązano współpracę z 2 zakładami opieki zdrowotnej.

Badania zawartości CO w wydychanym powietrzu

W/w badania organizowało jedynie Miasto Białystok. Przebadano 2464 palaczy czynnych.

Podsumowanie:

Cel operacyjny 1 w 2008 roku na obszarze województwa podlaskiego realizowało 45 samorządów (34%). Organizowano/dofinansowano edukację antytytoniową ludności, badania profilaktyczne. Samorzady w realizacji tego celu najczęściej wdrażały programy zdrowotne, organizowały konkursy, szkolenia, prelekcje, pogadanki, porady indywidualne i dystrybuowały materiały edukacyjne wśród dzieci i młodzieży w szkołach. Współpracowano z instytucjami rządowymi/samorządowymi.

Cel operacyjny 2. Zmniejszenie i zmiana struktury spożycia alkoholu oraz zmniejszenie szkód zdrowotnych spowodowanych pićm alkoholu.

1. Organizowanie/dofinansowanie działalności edukacyjnej w zakresie problematyki alkoholowej i przeciwdziałania przemocy.

Programy profilaktyczne

W 2008 roku 80 samorządów zorganizowało/dofinansowało 497 programów profilaktycznych dla 58531 osób (50491 dzieci i młodzieży, 7830 dorosłych, 210 osób starszych.) W ramach realizacji tego celu nawiązano współpracę z 4 ZOZ, 41 organizacjami pozarządowymi, współpracowano z 87 instytucjami rządowymi/pozarządowymi, realizowano programy wraz z 12 instytucjami prywatnymi oraz z 27 podmiotami innymi niż wymienione.

Spektakle edukacyjno-zdrowotne

W 2008 roku 64 samorzady zorganizowało/dofinansowało 358 spektakli edukacyjno-zdrowotnych o tematyce antyalkoholowej kierowanych do około 31243 odbiorców (28774 dzieci i młodzieży, 1818 osób dorosłych, 651 dorosłych powyżej 64 roku życia.) Współpracowano z 5 ZOZ, z 16 organizacjami pozarządowymi, z 39 instytucjami rządowymi/samorządowymi, z 8 instytucjami prywatnymi, oraz 4 podmiotami innymi niż podane.

Konkursy, spotkania, konferencje, prelekcje, pogadanki

W 2008 roku 81 samorządów zorganizowało/dofinansowało 992 działania w postaci konkursów, spotkań, konferencji, prelekcji, pogadek dla łącznie 49868 osób (43677 dzieci i młodzieży, 5180 dorosłych, 1011 dorosłych powyżej 64 roku życia). Współpraca w obrębie tego zadania wyglądała następująco: 27 ZOZ współpracowało z 40 organizacjami pozarządowymi.

dowymi, z 101 instytucjami rządowymi/samorządowymi, z 2 instytucjami prywatnymi oraz 2 podmiotami innymi niż wymienione.

Kolonie, obozy socjoterapeutyczne.

81 samorządów województwa podlaskiego zorganizowało/dofinansowało 147 działań w postaci kolonii i obozów socjoterapeutycznych dla 3927 odbiorców (3838 dzieci i młodzieży, 89 dorosłych.) Współpraca w obrębie realizacji tego zadania wyglądała następująco: nawiązano współpracę z 1 ZOZ, z 42 organizacjami pozarządowymi, 32 instytucjami rządowymi /samorządowymi, z 1 instytucją prywatną, oraz z 9 podmiotami inne niż wymienione.

Materiały edukacyjne - ulotki, plakaty, broszury

61 samorządów rozpowszechniło 4724 sztuk materiałów edukacyjnych (ulotki, plakaty, broszur) wśród 72779 odbiorców (56904 dzieci i młodzieży , 14531 dorosłych , 1344 osób powyżej 64 roku.) W ramach realizacji tego celu współpracowano z 89 ZOZ, z 12 organizacjami pozarządowych, z 45 instytucjami rządowymi/pozarządowymi, z 6 instytucjami prywatnymi, z 8 podmiotami innymi niż wymienione.

2. Organizowanie/dofinansowanie szkoleń przedstawicieli wybranych zawodów w zakresie problematyki alkoholowej i przeciwdziałania przemocy

Strażnicy miejscy

W 2008 roku 4 samorzady zorganizowały/dofinansowały 5 szkoleń dla 5 strażników miejskich, w realizacji tego działania współpracowano z 1 instytucją prywatną.

Policjanci

W 2008 roku 21 samorządów zorganizowało/dofinansowało 26 szkoleń dla 298 policjantów, w realizacji tego działania podjęto współpracę z 14 ZOZ, z 4 organizacjami pozarządowymi, 35 instytucjami rządowymi/samorządowymi, oraz 10 instytucjami prywatnymi.

Nauczyciele

W 2008 roku 27 samorządów zorganizowało/dofinansowało 53 szkolenia dla 932 nauczycieli, w realizacji tego działania współpracowano z 80 ZOZ, z 3 organizacjami pozarządowymi, 13 instytucjami rządowymi/samorządowymi, oraz 2 instytucjami prywatnymi.

Pedagodzy

W 2008 roku 21 samorządów zorganizowało/dofinansowało 45 szkoleń dla 598 pedagogów, w realizacji tego działania współpracowano z 3 ZOZ, z 15 organizacjami pozarządowymi, 15 instytucjami rządowymi/samorządowymi oraz 2 instytucjami prywatnymi.

Psycholodzy

W 2008 roku 9 samorządów zorganizowało/dofinansowało 16 szkoleń dla 91 psychologów, w realizacji tego działania współpracowano z 4 ZOZ, z 2 organizacjami pozarządowymi, 6 instytucjami rządowymi/samorządowymi oraz 1 instytucją prywatną.

Pracownicy socjalni

W 2008 roku 28 samorządów zorganizowało/dofinansowało 38 szkoleń dla 233 pracowników socjalnych, w realizacji tego działania współpracowano z 3 ZOZ, z 4 organizacjami pozarządowymi, z 8 instytucjami rządowymi/samorządowymi oraz 2 instytucjami prywatnymi.

Pielęgniarki, lekarze

W 2008 roku 11 samorządów zorganizowało/dofinansowało 16 szkoleń dla 78 pielęgniarek i lekarzy, w realizacji tego działania współpracowano z 3 ZOZ, z 2 organizacjami pozarządowymi, z 4 instytucjami rządowymi/samorządowymi, oraz 1 instytucją prywatną

Inne zawody

W 2008 roku 25 samorządów zorganizowało/dofinansowało 33 szkolenia dla 346 przedstawicieli innych zawodów. Współpraca w obrębie realizacji tego zadania wyglądała następująco: nawiązano współpracę z 1 organizacją pozarządową, 4 instytucjami rządowymi/samorządowymi, z 1 instytucją prywatną, oraz z 1 podmiotem innym niż wymienione.

3. Organizowanie/dofinansowanie działalności instytucji/ośrodków wsparcia.

Wspieranie organizacji pozarządowych działających na rzecz osób i rodzin dotkniętych problemem alkoholowym oraz ofiar przemocy domowej, poprzez:

- Zakłady lecznictwa odwykowego
- Punkty konsultacyjne
- Świetlice socjoterapeutyczne
- Kluby środowiskowe
- Punkty dla ofiar przemocy "Niebieska linia"
- Hotele
- Środowiskowe ogniska wychowawcze

4. Wspieranie organizacji pozarządowych działających na rzecz osób i rodzin dotkniętych problemem alkoholowym oraz ofiar przemocy domowej.

W 73 samorządach województwa podlaskiego udzielono 98 organizacjom pozarządowym następującego wsparcia:

- finansowego - 35 samorządów
- rzeczowego - 13 samorządów
- lokalowego - 17 samorządów
- organizacyjnego - 10 samorządów
- prawnego - 6 samorządów
- edukacyjno - informacyjnego – 9 samorządów

5. Punkty sprzedaży alkoholu

W 2007 roku na terenie województwa podlaskiego 110 samorządów wykazało 4064 punktów sprzedaży alkoholu, w 2008 roku na terenie tych samych gmin było 4104 punktów sprzedaży alkoholu (wzrost o 40 punktów sprzedaży alkoholu).

Podsumowanie:

Cel 2 w 2008 roku realizowany był przez 118 (89%) samorządów województwa podlaskiego. Organizowano/dofinansowano działalność edukacyjną w zakresie problematyki alkoholowej i przeciwdziałania przemocy – 80 samorządów (67%). Organizowano/dofinansowano szkolenia przedstawicieli wybranych zawodów w zakresie problematyki alkoholowej i przeciwdziałania przemocy – 52 samorzady (41%). Organizowano/dofinansowano działalność instytucji/ośrodków wsparcia – 73 samorzady (58%). Wspierano organizacje pozarządowe działające na rzecz osób i rodzin dotkniętych problemami alkoholowymi oraz ofiar przemocy domowej – 37 samorządów (29%). Najczęściej podejmowaną formą działań było wdrażanie programów profilaktycznych w 80 samorządach województwa podlaskiego (63%).

Cel operacyjny 3. Poprawa sposobu żywienia ludności i jakości zdrowotnej żywności oraz zmniejszenie występowania otyłości.

1. Dofinansowanie edukacji żywieniowej społeczności lokalnej.

Programy profilaktyczne.

W 2008 roku 14 samorządów (10%) zorganizowało/dofinansowało 24 programy profilaktyczne dla 20049 odbiorców (19998 dzieci, 51 dorosłych.) Podczas realizacji tego działania współpracowano z 19 instytucjami rządowymi/samorządowymi, oraz 1 instytucją prywatną.

Szkolenia

W 2008 roku 6 samorządów zorganizowało 14 szkoleń dla 414 osób (216 dzieci, 198 osób dorosłych). Współpracę w realizacji tego zadania podjęto: z 2 ZOZ, z 2 organizacją pozarządową, oraz 15 instytucjami rządowymi/samorządowymi.

Materiały edukacyjne

11 urzędów w 2008 roku rozpowszechniło na swoim terenie materiały edukacyjne w postaci: ulotek, broszur, plakatów kierowanych do około 19330 odbiorców (17321 dzieci i młodzieży, 1745 dorosłych i 264 osób powyżej 64 roku życia). Urzędy zrealizowały to zadanie w oparciu o współpracę z ZOZ oraz instytucjami rządowymi/samorządowymi.

2. Dotacje gminy na dożywianie.

Bezdomni

W 2008 roku 14 urzędów województwa podlaskiego udzieliło dotacji na dożywianie 739 osobom bezdomnym przy współpracy z organizacjami pozarządowymi, instytucjami rządowymi/pozarządowymi, oraz podmiotami prywatnymi.

Osoby w podeszłym wieku

W 2008 roku 3154 osoby w podeszłym wieku były objęte wsparciem 48 urzędów w postaci dotacji na dożywianie. W realizacji tego zadania wspólnie były zaangażowane: 12 organizacji pozarządowych, 21 instytucji rządowych/pozarządowych, 1 instytucja prywatna.

Inne osoby, znajdujące się w trudnych warunkach społeczno-bytowych.

67 urzędów województwa podlaskiego udzieliło w 2008 roku wsparcia w postaci dotacji na dożywianie, którym objęte były 27574 osób znajdujących się w trudnych warunkach społeczno - bytowych. Współpracowano z 15 organizacjami pozarządowymi, przy pomocy 76 instytucji rządowych/samorządowych, oraz z 1 instytucją prywatną.

3. Wspieranie organizacji pozarządowych zajmujących się dożywianiem ludności.

W 16 urzędach województwa podlaskiego udzielono wsparcia 35 organizacjom pozarządowym zajmującym się dożywianiem ludności:

- finansowego - 8 urzędów
- rzeczowego - 8 urzędów
- lokalowego - 7 urzędów
- organizacyjnego - 8 urzędów
- prawnego – 2 urzędy
- edukacyjno-informacyjnego - 1 urząd

Podsumowanie:

Cel operacyjny 3 w 2008 roku realizowało 84 urzędy województwa podlaskiego (63%). Dofinansowanie edukacji żywieniowej społeczności lokalnej – 17 urzędów (13%). Dotacje gminy na dożywianie – 69 urzędów. Wspieranie organizacji pozarządowych zajmujących się dożywianiem ludności - 16 urzędów (13%). Urzędy najczęściej udzielały dotacji na dożywianie osób znajdujących się w trudnych warunkach społeczno-bytowych, nie będących bezdomnymi i osobami w podeszłym wieku - 35% urzędów województwa podlaskiego wykonuje to zadanie. Najczęściej urzędy współpracowały z instytucjami rządowymi/samorządowymi podczas udzielania dotacji na dożywianie, najrzadziej z organizacjami pozarządowymi.

Cel operacyjny 4. Zwiększenie aktywności fizycznej ludności.

1. Stwarzanie warunków do aktywności fizycznej i organizowanie miejsc rekreacyjno-sportowych – inwestycje.

Sale gimnastyczne.

Na terenie 87 urzędów w 2007 roku znajdowało się 300 sal gimnastycznych, w 9 gminach województwa podlaskiego oddano 2008 roku do użytku 23 sal, zmodernizowano 13 sal gimnastycznych w 2 gminach (12 sal gimnastycznych zmodernizowano m. Białystok).

Boiska i stadiony.

W 85 urzędach w 2007 roku znajdowało się 423 boisk i stadionów, w 15 gminach oddano do użytku 25 boisk, zmodernizowano 3 boiska w 2 gminach województwa podlaskiego.

Hale sportowe.

W 32 gminach województwa podlaskiego w 2007 roku znajdowało się 43 hal sportowych, w 4 gminach oddano w 2008 roku do użytku 4 hale sportowe.

Pływalnie.

W 7 gminach w 2007 roku znajdowało się 9 pływalni, w 2 gminach oddano w 2008 roku do użytku 5 pływalni.

Place zabaw.

W 43 gminach w 2007 roku znajdowało się 176 placów zabaw, w 5 gminach oddano do użytku 6 placów zabaw, zmodernizowano 4 place zabaw w 2 gminach województwa podlaskiego.

Ścieżki rowerowe.

Na terenie 30 urzędów w 2007 roku znajdowało się 470,35 km ścieżek rowerowych, w 3 gminach oddano w 2008 roku do użytku 28 km ścieżek rowerowych.

Ścieżki zdrowia.

W 3 gminach województwa podlaskiego w 2007 roku znajdowało się 4 km ścieżek zdrowia.

Parki.

Na terenie 37 urzędów w 2007 roku znajdowało się 50 parków, zmodernizowano w 1 urzędzie 2 parki (Urząd Miasta Szczuczyn)

2. Organizowanie/dofinansowanie imprez rekreacyjno-sportowych i prozdrowotnych.

Organizowanie/dofinansowanie wycieczek.

W 2008 roku 39 urzędów województwa podlaskiego zorganizowało/dofinansowało 418 wycieczki dla ogółem 11028 osób (8061 dzieci i młodzieży, 2885 dorosłych, 82 dorosłych powyżej 64 roku życia.). Przy realizacji tego zadania gminy współpracowały z: 3 ZOZ z 10 organizacjami pozarządowymi z 30 instytucjami rządowymi/samorządowymi, z 13 instytucjami prywatnymi oraz 18 podmiotami innymi.

Organizowanie/dofinansowanie zawodów sportowych.

W 2008 roku 73 urzędy województwa podlaskiego zorganizowało/dofinansowało 1060 imprez jakimi są zawody sportowe dla 61719 osób (53551 dzieci i młodzieży, 7987 dorosłych, 181 dorosłych powyżej 64 roku życia,). Przy realizacji tego zadania urzędy współpracowały z 7 ZOZ, współdziałało ze 140 organizacjami pozarządowymi, z 99 instytucjami rządowymi/samorządowymi współpracowało z 119 instytucjami prywatnymi, oraz 22 podmiotami innymi.

3. Wspieranie organizacji pozarządowych działających w obszarze kultury fizycznej.

42 urzędy województwa podlaskiego udzieliło wsparcia 225 organizacjom pozarządowym działającym w obszarze kultury fizycznej:

- finansowego - 41
- rzeczowego - 22
- lokalowego - 23
- organizacyjnego - 19
- prawnego - 7
- edukacyjno - informacyjnego - 6

Podsumowanie:

Cel operacyjny 4 realizowało 110 samorządów województwa podlaskiego (83%). Najczęściej wykonywanym zadaniem było organizowanie/dofinansowywanie zawodów sportowych i wycieczek, 63% zrealizowało to zadanie, najrzadziej realizowanym działaniem było modernizowanie ścieżek zdrowia - jedynie 4 urzędy województwa podlaskiego zrealizowało takie zadania.

Cel operacyjny 5. Ograniczenie używania substancji psychoaktywnych i związanych z tym szkód zdrowotnych

1. Organizowanie/dofinansowanie działalności edukacyjnej w zakresie przeciwdziałania uzależnieniom od substancji psychoaktywnych.

Programy profilaktyczne

W 2008 roku 41 urzędów województwa podlaskiego zorganizowało/dofinansowało 117 programów profilaktycznych dla 20683 osób (19557dzieci i młodzieży, 1126 dorosłych). W ramach realizacji tego celu nawiązano współpracę z 2 ZOZ, zaproszono do realizacji 13 organizacji pozarządowych, współpracowano z 39 instytucjami rządowymi/pozarządowymi, oraz z 5 instytucjami prywatnymi.

Konkursy, spotkania, konferencje, prelekcje, pogadanki

W 2008 roku 39 województwa podlaskiego zorganizowało/dofinansowało 327 działań w postaci konkursów, spotkań, konferencji, prelekcji, pogadank dla łącznie 20070 osób (18565, dzieci i młodzieży, 1450 dorosłych, 55 dorosłych powyżej 64 roku życia.). Współpracowano w obrębie tego zadania: z 2 ZOZ, 3 organizacjami pozarządowymi, 45 instytucjami rządowymi/samorządowymi, oraz z 2 instytucjami prywatnymi.

Kolonie, obozy socjoterapeutyczne.

W 2008 roku 14 urzędów województwa podlaskiego zorganizowało/dofinansowało 27 działań o charakterze kolonii i obozów socjoterapeutycznych dla 812 dzieci i młodzieży. W realizacji tego zadania współpracowano z 8 organizacjami pozarządowymi, oraz 7 instytucjami rządowymi/samorządowymi.

Materiały edukacyjne - ulotki, plakaty, broszury

W 30 urzędach województwa podlaskiego rozpowszechniono 1 768 sztuk materiałów edukacyjnych (ulotek, plakatów i broszur) wśród 17608 odbiorców (1768 dzieci i młodzieży, 6828 dorosłych, 104 osób powyżej 64 roku życia). W ramach realizacji tego celu nawiązano współpracę z 1 ZOZ, 3 organizacjami pozarządowymi, współpracowano z 13 instytucjami rządowymi/pozarządowymi oraz 1 instytucją prywatną i 1 podmiotem innym niż wymienione.

2. Organizowanie/dofinansowanie szkoleń przedstawicieli wybranych zawodów w zakresie problematyki używania substancji psychoaktywnych i związanych z tym szkód zdrowotnych.

Strażnicy miejscy

W 2008 roku 2 urzędy województwa podlaskiego zorganizowały/dofinansowały 2 szkolenia dla 2 strażników miejskich.

Policjanci

W 2008 roku 7 urzędów województwa podlaskiego zorganizowało/dofinansowało 7 szkoleń dla 107 policjantów.

Nauczyciele

W 2008 roku 13 urzędów województwa podlaskiego zorganizowało/dofinansowało 19 szkoleń dla 345 nauczycieli.

Pedagodzy

W 2008 roku 10 urzędów zorganizowało/dofinansowało 15 szkolenia dla 21 pedagogów.

Psycholodzy

W 2008 roku 7 urzędów zorganizowało/dofinansowało 7 szkoleń dla 22 psychologów.

Pracownicy socjalni

W 2008 roku 7 urzędów zorganizowało/dofinansowało 7 szkoleń dla 23 pracowników socjalnych.

Pielęgniarki, lekarze

W 2008 roku 4 urzędy zorganizowały/dofinansowały 4 szkolenia dla 45 pielęgniarek i lekarzy

Inne zawody

W 2008 roku 6 urzędów zorganizowało/dofinansowało 7 szkoleń dla 91 przedstawicieli innych zawodów.

3. Wspieranie organizacji pozarządowych działających na rzecz osób i rodzin dotkniętych problemem alkoholowym oraz ofiar przemocy domowej.

W 2008 roku 7 urzędów województwa podlaskiego udzieliło wsparcia 11 organizacjom pozarządowym:

- finansowego - 6 urzędów
- rzeczowego - 1 urząd
- lokalowego - 3 urzędu
- organizacyjnego - 3 urzędy
- prawnego - 2 urzędy
- edukacyjno-informacyjnego - 2 urzędy

Podsumowanie:

Cel operacyjny 5 realizowało 62 urzędy województwa podlaskiego (47%). Organizowanie/dofinansowanie działalności edukacyjnej w zakresie przeciwdziałania uzależnieniom od substancji psychoaktywnych – 41 urzędów (33%). Organizowanie/dofinansowanie szkoleń przedstawicieli wybranych zawodów w zakresie problematyki używania substancji psychoaktywnych i związanych z tym szkód zdrowotnych -19 urzędów (15%). Wspieranie organizacji pozarządowych działających na rzecz osób i rodzin dotkniętych problemem alkoholowym oraz ofiar przemocy domowej - 7 urzędów (6%). Najczęściej urzędy organizowały/dofinansowały konkursy, spotkania, konferencje, prelekcje, pogadanki, najrzadziej gminy organizowały/dofinansowały szkolenie strażników miejskich.

Cel operacyjny 6. Zmniejszenie narażenia na czynniki szkodliwe w środowisku życia i pracy oraz ich skutków zdrowotnych i poprawa sanitarna kraju.

1. Wysypiska śmieci

W 2008 roku 14 urzędów województwa podlaskiego oddało 24 wysypiska śmieci do użytku, natomiast 19 urzędów zlikwidowało 81 „dzikich” wysypisk śmieci.

2. Inne działania realizowane w miejscu pracy oraz na terenie działania samorządu (np. montaż ekranów dźwiękoszczelnych)

Montaż ekranów dźwiękoszczelnych

Nie wykazano

Edukacja proekologiczna

W 2008 roku 16 urzędów województwa podlaskiego zorganizowało 61 działań, które można zaliczyć do działań z zakresu edukacji proekologicznej. Były one przeprowadzone we współpracy z ZOZ, współdziałało z 5 organizacjami pozarządowymi, 41 instytucjami rządowymi /samorządowymi, realizowano zadanie z 21 instytucjami prywatnymi oraz 3 podmiotami innymi.

Inne

3 gminy województwa podlaskiego w 2008 roku podjęło realizację 3 akcji „Sprzątanie świata”.

3. Zwiększenie skuteczności zapobiegania chorobom zakaźnym

Organizowanie/dofinansowanie szkoleń w zakresie przeciwdziałania chorobom zakaźnym.

Problematyka HIV/AIDS

W 2008 roku 6 urzędów województwa podlaskiego zorganizowało/dofinansowało 23 szkolenia tematyce HIV/AIDS dla 1081 osób (959 dzieci i młodzieży, 122 dorosłych). W realizacji tego zadania współpracowano z 2 ZOZ.

Problematyka WZW

W 2008 roku 2 urzędy zorganizowały/dofinansowały 2 szkolenia o tematyce wirusowego zapalenia wątroby dla dzieci i młodzieży - 63 osoby.

Problematyka innych chorób zakaźnych

W 2008 roku 2 urzędy zorganizowały/dofinansowały 5 szkoleń o tematyce innych chorób zakaźnych dla dzieci i młodzieży - 267 osób.

4. Organizowanie/dofinansowanie działań w zakresie przeciwdziałania chorobom zakaźnym

Programy profilaktyczne - problematyka HIV/AIDS

W 2008 roku 7 urzędów województwa podlaskiego zorganizowało/dofinansowało 30 programów profilaktycznych dla 3479 osób (2289 dzieci i młodzieży, 590 dorosłych). W ramach realizacji tego celu nawiązano współpracę z 2 ZOZ, 12 instytucjami samorządowymi oraz 1 instytucją prywatną.

Programy profilaktyczne - problematyka szczepień ochronnych

W 2008 roku 5 urzędów zorganizowało/dofinansowało 18 programów profilaktycznych o tematyce szczepień ochronnych dla 758 osób (611 dzieci i młodzieży, 97 dorosłych). Podczas realizacji tego zadania nawiązano współpracę z 1 ZOZ, 3 instytucjami samorządowymi oraz 1 podmiotem innym niż wymienione.

Programy profilaktyczne - problematyka innych chorób zakaźnych

6 urzędów województwa podlaskiego zorganizowało/dofinansowało 52 programy profilaktyczne dotyczących innych chorób zakaźnych dla 1570 osób (1396 dzieci i młodzieży, 144 dorosłych i 30 osób powyżej 64 roku życia). Podczas realizacji tego zadania nawiązano współpracę z 1 ZOZ, 2 organizacjami pozarządowymi, 2 instytucjami rządowymi/samorządowymi, oraz 1 podmiotem innym.

Akcje informacyjno-edukacyjne

W 2008 roku w 12 urzędach województwa podlaskiego zorganizowano/dofinansowano 52 akcje informacyjno-edukacyjnych o tematyce chorób zakaźnych kierowanych do ogółem 7795 osób (6299 dzieci i młodzieży, 1286 dorosłych i 210 osób powyżej 64 roku życia.). Współdziałano z 5 ZOZ, 1 organizacjami pozarządowymi, 7 instytucjami rządowymi/pozarządowymi, zaproszono do współpracy 10 instytucji prywatnych.

Konkursy

7 urzędów w 2008 roku zorganizowało/dofinansowało 9 konkursów poświęconych tematyce chorób zakaźnych, kierowanych do 1095 osób (1064 dzieci i młodzieży i 31 dorosłych). W realizacji tego zadania wzięli udział: ZOZ, 2 organizacje pozarządowe i 11 instytucji rządowych/samorządowych.

Kampanie informacyjno-edukacyjne

W 2008 roku 4 urzędy zorganizowały/dofinansowały 4 kampanie informacyjno-edukacyjne, kierowane do 5218 osób (1213 dzieci i młodzieży, 4005 dorosłych) W realizację zadania zaangażowani byli: ZOZ, organizacja pozarządowa, instytucje rządowe/samorządowe.

5. Dofinansowanie zakupu szczepionek

Szczepionka przeciwko wirusowemu zapaleniu wątroby typu B

W 2008 roku 1 gmina (Bielsk Podlaski) dofinansowała zakup 4 szczepionek przeciwko wirusowemu zapaleniu wątroby typu B dla 4 dzieci w wieku 0 - 12 lat. Realizując powyższe zadanie gmina współpracował z 2 instytucjami rządowymi/samorządowymi.

Szczepionka przeciwko grypie

W 2008 roku 2 urzędy województwa podlaskiego dofinansowało zakup szczepionek przeciwko grypie dla 1846 osób (47 dzieci i młodzież, 3 dorosłych i 1746 osób starszych.) Zadanie to realizowało w oparciu ZOZ i organizację pozarządową.

Szczepionka przeciwko HPV

1 urząd województwa podlaskiego (Urząd Miejski Bielsk Podlaski) zakupiła szczepionki przeciwko HPV dla 103 dziewcząt w wieku szkolnym.

6. Wspieranie organizacji samorządowych działających na rzecz osób żyjących z przewlekłymi chorobami zakaźnymi i ich rodzin.

W 2008 roku urzędy województwa podlaskiego nie wykazały wsparcia organizacjom samorządowym działającym na rzecz osób żyjących z przewlekłymi chorobami zakaźnymi i ich rodzin.

Podsumowanie

Cel operacyjny 6 realizowało 52 urzędy województwa podlaskiego (39%). Działania realizowane w miejscu pracy oraz na terenie działania samorządu - 16 (12%). Organizowanie/dofinansowanie szkoleń w zakresie przeciwdziałania chorobom zakaźnym - 6 (4%). Organizowanie/dofinansowanie działań w zakresie przeciwdziałania chorobom zakaźnym 4 (3%). Dofinansowanie zakupu szczepionek - 4 urzędy (3%). Najczęściej realizowanym przez urzędy zadaniem było organizowanie/dofinansowanie szkoleń na temat edukacji ekologicznej, realizowało to zadanie 16 urzędów województwa podlaskiego (12%).

Cel operacyjny 7. Poprawa opieki zdrowotnej nad matką, noworodkiem i małym dzieckiem.

1. Działania realizowane na rzecz matki, noworodka i małego dziecka.

W 2008 roku 5 samorządów województwa podlaskiego zrealizowało 5 programów na rzecz matki, noworodka i małego dziecka, działaniami objęte były: 1416 kobiet w ciąży, 78 matek, 39 noworodków i niemowląt oraz 23 dzieci do lat 6.

Odbiorcom programu udzielono następującej pomocy:

- pomoc rzeczowa/finansowa - 4 gminy,
- opieka medyczna - 3 gminy
- edukacja zdrowotna - 1 gmina.

Wśród realizowanych i wymienionych programów znalazły się:

- „Gminny system opieki nad dzieckiem i rodziną”
- „Opieka nad matką ciężarną i noworodkiem”
- „Wczesne wspomaganie rozwoju dziecka”
- „Zdrowy noworodek”
- „Mamo chcę być na 5”

Podsumowanie:

Cel operacyjny 7 realizowało 5 samorządów województwa podlaskiego (4%), które podczas realizacji tego zadania najczęściej współpracowały z ZOZ oraz z innymi podmiotami.

Cel operacyjny 8. Wspieranie rozwoju i zdrowia fizycznego, psychospołecznego oraz zapobieganie najczęstszym problemom zdrowotnym i społecznym dzieci i młodzieży

1. Realizacja lokalnych programów działań na rzecz rozwoju i zdrowia dzieci i młodzieży

W 2008 roku 23 samorzady województwa podlaskiego zrealizowało 48 programów na rzecz rozwoju i zdrowia dzieci i młodzieży. Działaniami objęto 36380 osoby, 18 programów było systematycznie monitorowanych. W realizację programów zaangażowane były najczęściej instytucje rządowe/ samorządowe i prywatne. Realizowano między innymi :

- Kampania ogólnopolska „mam haka na raka”
- Kampania „Szkoła bez przemocy”
- „Trzymaj formę”
- „Zdrowi ciałem - mocni duchem”
- „Nasze bezpieczeństwo”

- „Jak walczyć ze stresem”
- „Zdrowym być, zdrowo żyć”
- „Życie bez nałogów i wulgaryzmu”
- „Zanim spróbujesz”
- Higiena okresu dojrzewania
- „Zachowaj trzeźwy umysł”
- „Kleszcz mały czy duży nic dobrego nie wróży”
- „Dzieciństwo, radość , bezpieczeństwo”
- „Dramat i tragedię pozostaw teatrowi”
- „Olimpiada zdrowego stylu życia”
- Jestem wolny nie ulegam nałogom
- Matko sprawdź krew swojemu dziecku
- Bezpieczna i przyjazna szkoła
- Prosto do Europy
- Astma wolność oddechu zapobiegaj astmie

2. Inne inicjatywy podejmowane na rzecz rozwoju i zdrowia dzieci i młodzieży

Na terenie 33 samorządów województwa podlaskiego w 2008 roku programem „Szkłanka Mleka” objęto 16185 dzieci, 19 samorządów podjęło działania na rzecz ograniczenia sprzedaży w szkole produktów spożywczych wpływających niekorzystnie na zdrowie dzieci i młodzieży, 12 samorządów podjęło współpracę z organizacjami pozarządowymi w ramach realizacji tego celu.

Podsumowanie:

Cel operacyjny 8 realizowało w 2008 roku 47 samorządów województwa podlaskiego – (35%). Realizacja lokalnych programów działań na rzecz rozwoju i zdrowia dzieci i młodzieży - 23 samorządy. Inne inicjatywy podejmowane na rzecz rozwoju i zdrowia dzieci i młodzieży - 33 samorządy. Udział w programie „Szkłanka Mleka” – zgłosiło 24% samorządów województwa podlaskiego.

Cel operacyjny 9. Tworzenie warunków do zdrowego i aktywnego życia osób starszych.

1. Działania dotyczące aktywizacji osób starszych.

Działania z zakresu aktywizacji fizycznej osób powyżej 64 lat (zajęcia gimnastyczne, działania w ramach rehabilitacji ruchowej etc.)

W 2008 roku 11 samorządów województwa podlaskiego podjęło 60 inicjatyw z zakresu aktywizacji fizycznej osób powyżej 64 roku życia kierowanych do 9436 osób. W ramach realizacji celu współpracę nawiązano współpracę z 2 ZOZ, 3 organizacjami pozarządowymi, 5 instytucjami rządowymi/pozarządowymi, oraz 1 podmiotem innym.

Działania na rzecz aktywizacji społeczno-kulturalnej osób starszych (uniwersytety trzeciego wieku, kluby seniora etc.)

W 2008 roku 22 samorzady województwa podlaskiego podjęło realizację 107 inicjatyw na rzecz aktywizacji społeczno-kulturalnej osób starszych przy współpracy z 1 ZOZ, 16 organizacjami pozarządowymi, 16 instytucjami rządowymi/pozarządowymi, 1 instytucją prywatną oraz 4 podmiotami innymi niż wymienione. Powyższymi działaniami objęte było 4648 osób starszych.

Podsumowanie:

Cel operacyjny 9 zrealizowało w 2008 roku 27 urzędów województwa podlaskiego (20%), działania z zakresu aktywizacji fizycznej osób starszych - 11 (8%), działania na rzecz aktywizacji społeczno-kulturalnej osób starszych - 22 (16%).

Cel operacyjny 10. Tworzenie warunków do zdrowego i aktywnego życia osób niepełnosprawnych.

1. Stwarzanie warunków umożliwiających funkcjonowanie osobom niepełnosprawnym.

Dofinansowanie likwidacji barier architektonicznych w placówkach publicznych

W 2008 roku 13 urzędów dofinansowało likwidację barier architektonicznych w placówkach publicznych aby ułatwić korzystanie z tego typu instytucji 554 osobom.

Dofinansowanie likwidacji barier architektonicznych w miejscu zamieszkania osób niepełnosprawnych

13 urzędów w 2008 roku dofinansowało likwidację barier architektonicznych w miejscu zamieszkania dla 227 niepełnosprawnych osób.

Dofinansowanie zakupu sprzętu ortopedycznego

W 12 urzędów dokonano zakupu sprzętu ortopedycznego dla 3988 osób.

Organizacja i dofinansowanie zajęć rehabilitacyjnych dla osób niepełnosprawnych

W 7 urzędach zorganizowano i dofinansowano zajęcia rehabilitacyjne dla 301 osób.

Dofinansowanie uczestnictwa w turnusach rehabilitacyjnych

W 17 urzędach dofinansowano uczestnictwo w turnusach rehabilitacyjnych dla 2566 osób.

Dofinansowanie warsztatów terapii zajęciowej

W 17 urzędach dofinansowano warsztaty terapii zajęciowej dla 502 osób.

Organizacja stanowisk / miejsc pracy dla osób niepełnosprawnych

W 16 urzędach zorganizowano stanowiska/miejsca pracy dla 109 osób.

Tworzenie klas integracyjnych

W 14 urzędach stworzono klasy integracyjne dla 2381 osób.

Transport osób niepełnosprawnych

W 19 urzędach zorganizowano transport 335 osobom niepełnosprawnym.

Pożyczki na rozpoczęcie działalności gospodarczej

W 6 urzędach udzielono pożyczek na rozpoczęcie działalności gospodarczej 10334 osobom.

Umorzenie pożyczek na działalność gospodarczą udzielonych osobom niepełnosprawnym

W 4 urzędach umorzono 13 pożyczek na rozpoczęcie działalności gospodarczej osobom niepełnosprawnym

Podsumowanie:

Cel operacyjny 10 realizowało w 2008 roku 51 gmin województwa podlaskiego (38%). Najczęściej realizowanym zadaniem przez gminy było tworzenie klas integracyjnych – 14 gmin (10%), oraz pomoc w dofinansowaniu zakupu sprzętu ortopedycznego 12 gmin – 9% realizowało to zadanie. Najrzadziej gminy udzielały pożyczek na rozpoczęcie działalności gospodarczej - zadanie zrealizowało 6 gmin województwa podlaskiego – 4%.

Cel operacyjny 11. Intensyfikacja zapobiegania próchnicy zębów u dzieci i młodzieży.

1. Informacja dotycząca czyszczenia zębów po posiłkach w przedszkolach.

29 samorządów województwa podlaskiego jest organem założycielskim dla 112 przedszkoli, w 93 przedszkolach 21 gmin prowadzone jest regularne czyszczenie zębów po posiłkach.

2. Organizowanie/dofinansowanie działań edukacyjnych w zakresie zdrowia jamy ustnej.

Programy profilaktyczne

W 15 samorządach województwa podlaskiego zorganizowano/dofinansowano 56 programów profilaktycznych o tematyce związanej z higieną jamy ustnej, w których udział wzięło 6250 osób. Podczas realizacji zadania współpracowano z 6 ZOZ, 2 organizacjami pozarządowymi, 5 instytucjami rządowymi/samorządowymi, 2 instytucjami prywatnymi, oraz 7 podmiotami innymi niż wymienione.

Szkolenia

W 13 samorządach województwa podlaskiego zorganizowano/dofinansowano 267 szkoleń dla 8055 odbiorców. Przy realizacji tego zadania współpracowano z 8 ZOZ, 1 organizacją pozarządową, 4 instytucjami rządowymi/samorządowymi, 2 instytucjami prywatnymi, oraz 10 podmiotami innymi niż wymienione.

Materiały edukacyjne - ulotki, plakaty, broszury

W 2008 roku 14 samorządów zorganizowało/dofinansowało rozprawdzało materiały edukacyjne w postaci: ulotek, plakatów i broszur rozpowszechnionych wśród 6759 osób. Do realizacji tego działania zaproszono 6 ZOZ, 1 organizacją pozarządową, 7 instytucji rządowych/samorządowych, oraz 2 instytucje prywatne.

3. Stwarzanie warunków do prowadzenia profilaktyki próchnicy zębów

Sfinansowanie kosztów utrzymania gabinetów stomatologicznych

2 samorzady sfinansowały koszty utrzymania gabinetów stomatologicznych w 2 szkołach podstawowych, 1 samorząd sfinansował koszty utrzymania gabinetów stomatologicznych w 1 gimnazjum.

Zakupienie usług stomatologicznych

Nie wykazano

Dofinansowanie lub sfinansowanie zabiegów lakowania zębów

Nie wykazano

Dofinansowanie lub sfinansowanie profilaktyki fluorkowej

1 samorząd dofinansował/sfinansował profilaktykę w 1 szkole podstawowej. Działaniami było objętych 56 uczniów.

Podsumowanie:

Cel operacyjny 11 realizowało w 2008 roku średnio 40 samorządów województwa podlaskiego (30%). Informacja dotycząca czyszczenia zębów po posiłkach w przedszkolach - 21 gmin – 15%. Organizowanie/dofinansowanie działań edukacyjnych w zakresie zdrowia jamy ustnej - 15 gmin – 11%. Stwarzanie warunków do prowadzenia profilaktyki próchnicy zębów -

3 samorządy. Samorządy najchętniej odpowiedziały na pytania dotyczące czyszczenia zębów w przedszkolach. Stwierdzono brak zakupu usług stomatologicznych dla przedszkoli, szkół podstawowych, gimnazjum oraz szkół ponadgimnazjalnych. Najczęściej współpracowano z instytucjami rządowymi/samorządowymi.

Cel operacyjny 12. Aktywizacja jednostek samorządu terytorialnego i organizacji pozarządowych do działań na rzecz zdrowia społeczeństwa.

1. Działania samorządu na rzecz rozwoju lokalnej polityki zdrowotnej

W 2008 roku 1 gmina województwa podlaskiego opracowała regionalny program zabezpieczenia świadczeń zdrowotnych (Urząd Gminny Michałowo), 2 gminy wdrażały w 2008 roku regionalny program zabezpieczenia świadczeń zdrowotnych. 2 gminy opracowały regionalny program profilaktyki i promocji zdrowia, 1 gmina realizowała taki program. (Urząd Gminy Czyżew – Osada) 6 gmin aplikowało o uzyskanie dofinansowania ze środków UE projektów na rzecz ochrony zdrowia. 26 gmin współpracowało z innymi instytucjami i organizacjami pozarządowymi, działającymi na terenie gminy/powiatu/ województwa na rzecz zdrowia społeczności lokalnych.

Podsumowanie:

Cel operacyjny 12 zrealizowało w 2008 roku 27 gmin województwa podlaskiego – 20%.

Cel operacyjny 13. Poprawa jakości świadczeń zdrowotnych w zakresie skuteczności, bezpieczeństwa i akceptowalności społecznej, w tym przestrzegania praw pacjenta.

Organizacja badań dotyczących opinii społeczności lokalnej na temat jakości świadczeń opieki zdrowotnej *w 2008 roku nie było realizowane.*

Cel operacyjny 14. Usprawnienie wczesnej diagnostyki i czynnej opieki nad osobami zagrożonymi chorobami układu krążenia, udarami mózgowymi, nowotworami, powikłaniami cukrzycy, chorobami układu oddechowego oraz chorobami reumatycznymi, szczególnie przez działania podstawowej opieki zdrowotnej.

1. Rodzaj przeprowadzonych działań na rzecz profilaktyki chorób układu krążenia

Pomiar ciśnienia tętniczego krwi

W 2008 roku 18 samorządów województwa podlaskiego zorganizowało pomiar ciśnienia tętniczego krwi dla 33438 odbiorców. Działania kierowane były do osób w wieku średnio: 23,6 – 60,8 lata. W organizację działań zaangażowane były w gminach 9 ZOZ, 1 organizacja pozarządowa, oraz 3 instytucje rządowe/samorządowe.

Elektrokardiografia

W 5 samorządach przeprowadzono badanie EKG u 6938 osób. Działania kierowane były do osób w wieku 26,4 – 85,6 lata. Przy realizacji tego zadania współpracowano z ZOZ, oraz instytucją prywatną.

Oznaczenie profilu lipidowego

W 4 samorządach zorganizowano oznaczenie profilu lipidowego u 2950 osób w wieku 26,3 – 88,5 lat. W organizację działań zaangażowane były: 2 ZOZ, oraz instytucja prywatna

Porada lekarska

W 7 samorządach województwa podlaskiego zorganizowano profilaktyczne porady lekarskie dla 191869 osób średnia wieku 19,6 – 84,3 lata. Działania wspierały ZOZ-y.

Edukacja zdrowotna - wykłady i seminaria

W 3 samorządach zorganizowano wykłady i seminaria dla 690 odbiorców średnio w wieku 20,3 - 53 lata. W realizację tego zadania zaangażowane były ZOZ-y, oraz instytucje rządowe/samorządowe.

Materiały edukacyjne - (ulotki i publikacje, etc.)

W 7 samorządach rozpowszechniono materiały edukacyjne pomiędzy 5145 osobami średnio w wieku 22,1 – 66,1 lata. Przy realizacji tego zadania 6 samorządów współpracowało z 4 ZOZ, z organizacją pozarządową i 1 instytucją rządową/ samorządową.

Autorskie programy profilaktyczne

W 2008 roku samorzady nie wykazały realizacji autorskich programów profilaktycznych.

Inne

W 2 samorządach zorganizowano inne działania niż wymienione wcześniej w punkcie celu 14. Działania kierowane były do 1560 osób średnio w wieku 27,5 – 62,5 lata, w organizacji działań wzięło udział: 4 ZOZ , 1 organizacja pozarządowa, 5 instytucji rządowych /samorządowych oraz 2 instytucje prywatne.

2. Rodzaj przeprowadzonych działań na rzecz profilaktyki nowotworów.

Cytologia

W 2008 roku przeprowadzono badania cytologiczne u 6518 kobiet w 7 urzędach województwa podlaskiego. Działania były kierowane do osób średnio w wieku 21,8 – 59,5 lat. W realizację tego zadania zaangażowane było 5 ZOZ, 10 instytucji rządowych/samorządowych, oraz instytucja prywatna.

Mammografia

W 2008 roku przeprowadzono badania mammograficzne u 9474 kobiet w 21 gminach. Działania były kierowane do osób średnio w wieku 48,1 – 66,8 lat. Działanie realizowane było w oparciu o współpracę z 95 ZOZ, 5 organizacjami pozarządowymi, 36 instytucjami rządowymi/samorządowymi, 9 instytucjami prywatnymi, oraz 1 podmiotem innym niż wymienione.

Badanie gruczołu krokowego

W 4 samorządach zorganizowano badanie gruczołu krokowego u 107 mężczyzn w wieku 47,5 - 62,0 lata. W realizację działania zaangażowane było 3 ZOZ-y.

Badanie krwi utajonej w kale

W 2008 roku wyżej wymienionego badania w województwie podlaskim nie wykazano.

Badanie PSA

W 1 gminie (Urząd Gminy Bargłów Kościelny) u 40 osób średnio w wieku 50 - 70 lat miało wykonane badanie PSA. W realizację zadania były zaangażowany ZOZ.

Porada lekarska

W 3 samorządach 1510 osób skorzystały z porady lekarskiej, działania kierowane były średnio do osób w wieku 20 - 65 lata. W realizację zadania zaangażowane było 3 ZOZ.

Edukacja zdrowotna - wykłady i seminaria

W 5 samorządach województwa podlaskiego prowadzono wykłady i seminaria dla 1531 osób średnio w wieku 18,4 – 52,6 lat, w działania zaangażowane było 3 ZOZ, 1 organizacja pozarządowa, 7 instytucji rządowych/samorządowych, oraz 1 podmiot inny niż wymienione.

Materiały edukacyjne (ulotki, publikacje, etc.)

W 6 samorządach 9238 osób otrzymało materiały edukacyjne (ulotki, publikacje). Osoby do których kierowane były działania były w wieku 19,2 – 67,4 lata. W działania były zaangażowane 13 ZOZ oraz 32 instytucji rządowych/samorządowych.

Autorskie programy profilaktyczne

W 2008 roku samorządy województwa podlaskiego nie wykazały realizacji autorskich programów profilaktycznych dotyczących profilaktyki nowotworów.

Inne

W 2 samorządach 333 osoby wzięły udział w działaniach innych niż wcześniej wymienione. Były to działania realizowane w ramach białych niedziel oraz badania w kierunku wykrycia nowotworów. Działania były kierowane do osób w wieku 13,5 - 87 lata.

3. Rodzaj przeprowadzonych działań na rzecz profilaktyki powikłań cukrzycy.

Porada lekarska

W 6 samorządach województwa podlaskiego udzielono porad lekarskich odnośnie problematyki cukrzycy 4045 osób średnio w wieku 24,3 – 69,1 lat. W realizację zadania zaangażowane były 4 ZOZ, 1 instytucja rządowa/samorządowa, oraz jednostka prywatna.

Edukacja zdrowotna - wykłady, seminaria

W 3 samorządach 1587 osób wzięło udział w wykładach, seminariach. Działania kierowane były do osób średnio w wieku 16 – 83,3 lata, ich realizacja oparta o współpracę z 2 ZOZ.

Materiały edukacyjne - (ulotki, publikacje, etc.)

Materiały edukacyjne w postaci ulotek i publikacji trafiły do 2662 odbiorców w 5 samorządach, zostały rozpowszechnione wśród osób w wieku 19,5 - 77,5 lat. Realizacja tego zadania opierała się o współpracę z ZOZ.

Autorskie programy profilaktyczne

W 1 urzędzie (Urząd Miasta Białystok) zrealizowano 8 autorskich programów profilaktycznych dla 1500 osób w wieku od 12 do 75,0 lat. W realizację zadania zaangażowane były ZOZ, oraz organizacje pozarządowe.

Inne

W 2008 w województwie podlaskim nie wykazano realizacji innych programów dotyczących cukrzycy.

4. Rodzaj przeprowadzonych działań na rzecz profilaktyki chorób reumatycznych. Porada lekarska

W 4 samorządach województwa podlaskiego skorzystało z porady lekarskiej 1975 osób średnio w wieku 40,0 - 65,0 lat. W realizację zadania zaangażowane były ZOZ-y.

Edukacja zdrowotna - wykłady, seminaria

975 osób średnio w wieku 30 – 73,3 lat wzięło udział w wykładach i seminariach w 3 samorządach. Zadanie to zostało zrealizowane w oparciu o współpracę z 2 ZOZ .

Materiały edukacyjne (ulotki, publikacje, etc.)

Materiały edukacyjne trafiły do 825 osób średnio w wieku 27,5 – 67,5 lat. W realizację działań zaangażowane było 2 ZOZ-y.

Autorskie programy profilaktyczne

Zadanie nie realizowane.

Inne

Zadanie nie realizowane

Podsumowanie:

Działania na rzecz profilaktyki chorób układu krążenia realizowało średnio 18 gmin – 13%. Działania na rzecz profilaktyki nowotworów – 28 gmin - 21%. Działania na rzecz profilaktyki powikłań cukrzycy - 9 gmin – 6%. Działania na rzecz profilaktyki chorób reumatycznych – 5 samorządów (3%). Najczęściej realizowanym zadaniem przez gminy było wykonanie pomiaru ciśnienia tętniczego krwi. Realizując powyższe zadania gminy współpracowały średnio z 1 instytucją każdego typu.

Cel operacyjny 15. Zwiększenie i optymalne wykorzystanie systemu ochrony zdrowia oraz infrastruktury samorządowej dla potrzeb promocji zdrowia i edukacji zdrowotnej.

1. Zatrudnienie/powołanie pełnomocnika/koordynatora ds. promocji zdrowia

Realizacja Zadań Promocji Zdrowia w Samorządach Gminnych	
Zajmowane stanowisko	Liczba zatrudnionych osób
Stanowisko samodzielne/etat koordynatora ds. promocji zdrowia	4
Pracownik socjalny	1
Pracownik Wydziału Ochrony Zdrowia	2
Pracownik Wydziału Ochrony Zdrowia i Polityki Społecznej	1
Pracownik Wydziału Edukacji i Sportu	1
Inne stanowisko	2
Ogółem	11
Wykształcenie	
Wyższe	5
Średnie	6
Kursy doskonalące z zakresu promocji zdrowia	

2. Zatrudnienie pracowników ds. promocji zdrowia.

W 2008 roku w 4 urzędach województwa podlaskiego wykazano zatrudnienie 5 osób na etatach ds. promocji zdrowia, w 8 urzędach 15 pracowników realizowało zadania z promocji zdrowia jako zadanie dodatkowe.

3. Dofinansowanie szkoleń edukatorów/liderów w zakresie promocji zdrowia.

W 1 gminie dofinansowano 2 szkolenia edukatorów/liderów w zakresie promocji zdrowia dla 89 osób.

4. Wspieranie projektów i działań dotyczących promocji zdrowia opartych na siedliskowym podejściu.

Zdrowe Miasto

Program „Zdrowego Miasta” realizowany był przez Urząd Miasta Białystok, korzystając ze wsparcia finansowego, rzeczowego i organizacyjnego.

Zdrowa Gmina

Program „Zdrowej Gminy” realizowany był przez Urząd Gminy Czyżew -Osada, korzystając ze wsparcia organizacyjnego

Szkoła Promująca Zdrowie

Program „Szkoła Promująca Zdrowie” realizowany był przez 6 gmin województwa podlaskiego, 4 gminy udzieliły wsparcia finansowego, 3 gminy udzieliły wsparcia rzeczowego, oraz 4 gminy udzieliły wsparcia organizacyjnego.

Szpital Promujący Zdrowie

Gminy w 2008 roku nie wykazały realizacji wyżej wymienionego programu.

Zdrowy Zakład Pracy

Gminy w 2008 roku nie wykazały realizacji wyżej wymienionego programu.

5. Stwarzanie warunków do prowadzenia edukacji zdrowotnej i promocji zdrowia na terenie działania samorządu

W 2008 roku 2 urzędy województwa podlaskiego wsparło 2 gabinety/poradnie promocji zdrowia, 10 urzędów wsparło 26 placówek w ramach medycyny szkolnej, w 4 gminach wspierano 29 placówek jako pozostałe działania na rzecz stwarzania warunków do prowadzenia edukacji zdrowotnej i promocji zdrowia.

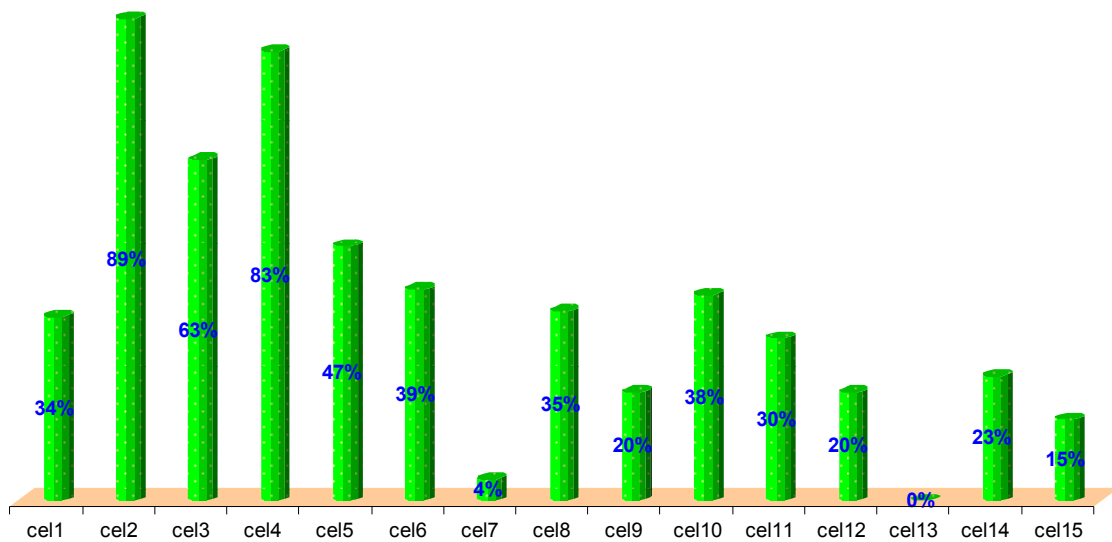
Koszty

Jednostki samorządowe realizujące cele Narodowego Programu Zdrowia za 2008 rok określiło środki finansowe jakie przeznaczyły na realizację wszystkich wymienionych w druku sprawozdawczym działań na **35 783 810,87 zł.**

Podsumowanie:

W 2008 roku 9 urzędów województwa podlaskiego wykazało zatrudnienie pełnomocnika/koordynatora ds. promocji zdrowia (6%). W 107 samorządach – 85% wykazano finansowanie programu z budżetu jednostek samorządowych i gminnych.

Realizacja celów Narodowego Programu Zdrowia w 2008 roku przez jednostki samorządowe i gminne w województwie podlaskim



Realizacja NPZ przez zakłady opieki zdrowotnej w 2008 r. woj. podlaskie

Lp.	Kod jednostki	Nazwa jednostki	Realizowane cele NPZ
1.	20-00139	Szpital Ogólny w Wysokiem Mazowieckiem ul. Szpitalna 5	1, 2, 3, 6, 7, 13, 14, 15,
2.	20-00035	Białostockie Centrum Onkologii Białystok ul. Ogrodowa 12	1, 3, 4, 7, 13, 14, 15,
3.	99-00159	Uniwersytecki Dziecięcy Szpital Kliniczny Białystok ul. J. Waszyngtona 17	1, 2, 3, 4, 5, 6, 7, 11, 13, 15,
4.	20-00243	Samodzielny Szpital Miejski im. PCK Białystok ul. Sienkiewicza 79	2, 3, 6, 7, 13,
5.	20-00422	Szpital Powiatowy w Zambrowie ul. Papieża Jana Pawła II 14	14,
6.	20-00039	Samodzielny Publiczny ZOZ w Bielsku Podlaskim ul. Kleszczelowska 1	1, 2, 3, 5, 6, 7, 11, 13, 14,
7.	20-00133	Szpital Ogólny w Kolnie ul. Wojska Polskiego 69	1, 2, 3, 6, 11, 13, 14,
8.	20-00033	Samodzielny Publiczny ZOZ w Mońkach ul. Al. Niepodległości 9	1, 3, 4, 6, 7, 11, 13, 14, 15,
9.	20-00021	Samodzielny Publiczny ZOZ w Sokółce ul. Gen. Sikorskiego 40	1, 3, 6, 7, 11, 14,
10.	20-00134	Szpital Wojewódzki w Łomży ul. Al. Piłsudskiego 11	1, 3, 7, 14, 15,
11.	20-00022	Samodzielny Publiczny ZOZ w Siemiatyczach ul. Szpitalna 8	1, 2, 3, 4, 5, 6, 7, 11, 14,
12.	20-00019	Specjalistyczny ZOZ Gruźlicy i Chorób Płuc Białystok ul. Warszawska 18	1, 3, 6, 13, 14,
13.	20-00557	NZOZ "Promed - Schol" Danuta Szotko Białystok ul. Sienkiewicza 53	1, 2, 3, 4, 5, 11, 14, 15,
14.	20-00031	Wojewódzki Szpital Specjalistyczny im K. Dłuskiego Białystok ul. Żurawia 14	1, 3, 4, 6, 15,
15.	20-00043	Samodzielny Publiczny ZOZ w Hajnówce ul. Lipowa 190	1, 2, 3, 4, 5, 6, 7, 11, 13, 14, 15,
16.	99-00296	ZOZ Ministerstwa Spraw Wewnętrznych i Administracji Białystok ul. Fabryczna 27	1, 2, 13, 14, 15,
17.	20-00115	Samodzielny Publiczny ZOZ w Lipsku ul. Rynek 7	1, 2, 3, 4, 5, 6, 7, 11, 14,
18.	20-00027	Samodzielny Publiczny ZOZ w Dąbrowie Białostockiej ul. Skłodowskiej Curie 15	1, 2, 3, 4, 5, 6, 7, 11, 14,
19.	20-00018	Samodzielny Publiczny ZOZ w Łapach ul. Korczaka 23	1, 2, 3, 5, 6, 7, 11, 13,
20.	20-00104	Samodzielny Publiczny ZOZ w Augustowie ul. Szpitalna 12	3, 6, 7, 11, 14,
21.	20-00327	Samodzielny Publiczny ZOZ im. dr E. Helskiego w Knyszynie ul. Grodzieńska 96	1, 2, 3, 4, 5, 7, 11, 15,
22.	20-00029	Samodzielny Publiczny ZOZ im. Dr St. Deresza w Chroszczy ul. Plac Z. Brodowicza 1	1, 2, 5, 6, 15,
23.	20-00110	Samodzielny Publiczny Wojewódzki Szpital w Suwałkach ul. Szpitalna 60	7, 14,
24.	20-00106	Specjalistyczny Psychiatryczny Samodzielny Publiczny ZOZ w Suwałkach ul. Szpitalna 62	2, 5, 13,
25.	20-00107	Samodzielny Publiczny ZOZ w Sejnach ul. Rittlera 2	1, 2, 3, 4, 5, 6, 14,

26.	20-00063	Samodzielny Publiczny ZOZ im. J. Śniadeckiego Białystok ul. M. Skłodowskiej 26	1, 3, 4, 6, 11, 14,
27.	20-00131	Szpital Ogólny w Grajewie ul. Konstytucji 3 Maja 34	2, 3, 6, 14,
28.	99-00156	Uniwersytecki Szpital Kliniczny Białystok ul. M. Skłodowskiej 24 a	1, 2, 3, 4, 5, 6, 7, 11, 13, 14, 15,

Cel operacyjny 1. Zmniejszenie rozpowszechnienia palenia tytoniu

1. Realizacja programów z zakresu profilaktyki tytoniowej

14 ZOZ (50%) zrealizowało programy z zakresu profilaktyki tytoniowej skierowane do 23134 dzieci i młodzieży. 18 ZOZ (64,3%) zrealizowało programy z zakresu profilaktyki tytoniowej skierowane do 20 469 osób dorosłych. Spośród dorosłych objętych programami profilaktyki tytoniowej w 13 ZOZ (46,4%) znalazło się 2715 kobiet ciężarnych. Programy realizowane były przy współpracy z NFZ, samorządem lokalnym oraz podmiotami innymi niż wymienione.

2. Edukacja zdrowotna dzieci w zakresie profilaktyki tytoniowej

2 ZOZ (7,1% ZOZ) wdrożyło działania z zakresu edukacji zdrowotnej w 11 przedszkolach podczas 62 spotkań w których wzięło udział 349 dzieci. Działanie organizowane zostały przy współpracy samorządu lokalnego i w 1 ZOZ-ie z podmiotami innymi niż wymienione.

10 ZOZ (35,7%) wdrożyło działania z zakresu edukacji zdrowotnej w 211 szkołach podczas 3 155 spotkań na których uczestniczyło 29 633 dzieci i młodzieży. Jeden ZOZ realizował działania przy współpracy z NFZ, 1 ZOZ realizował działania wspólnie z organizacją pozarządową, 3 ZOZ współdziałało z samorządem lokalnym, 4 ZOZ współdziałały z innymi podmiotami niż wymienione (w tym jeden z firmą farmaceutyczną)

3. Współdziałanie ZOZ w organizacji imprez prozdrowotnych

6 ZOZ (28,6%) brało udział w 17 imprezach podczas których udzielano 3562 porady zdrowotne. Podczas organizowania imprez ZOZ współpracowały z NFZ - 3 ZOZ, organizacjami pozarządowymi - 1 ZOZ, samorząd lokalny - 3 ZOZ, instytucje prywatne - 1 ZOZ, podmioty inne niż wymienione - 3 ZOZ. 3 ZOZ podczas imprez prozdrowotnych przeprowadziło 186 badań spirometrycznych przy współpracy z NFZ - 1 ZOZ, podmiotami innymi niż wymienione - 1 ZOZ. 2 ZOZ (7,1%) biorących udział w imprezach prozdrowotnych prze-

przewodziło 2450 badań zawartości CO w wydychanym powietrzu. Badania zostały zrealizowane w oparciu o współpracę z NFZ - 1 ZOZ, samorządem lokalnym - 2 ZOZ instytucje prywatne 1 ZOZ, oraz z podmiotami innymi niż wcześniej wymienione - 1 ZOZ.

Podsumowanie:

Cel operacyjny 1 realizowało 22 ZOZ (78%). Najczęściej ZOZ realizowały zadania związane z edukacją zdrowotną w szkołach, najrzadziej te same zadania realizowane były w przedszkolach. Najczęściej wymienianymi partnerami w realizacji działań były podmioty inne, sporadycznie NFZ, samorząd lokalny.

Cel operacyjny 2. Zmniejszenie i zmiana struktury spożycia alkoholu oraz zmniejszenie szkód zdrowotnych spowodowanych piciem alkoholu.

1. Szkolenie pracowników w zakresie problematyki uzależnienia od alkoholu, w tym dotyczące przemocy w rodzinie.

W 4 ZOZ (14,0%) zostało przeszkolonych 31 lekarzy przy współpracy 2 ZOZ z samorządem lokalnym i 2 ZOZ z podmiotami innymi niż wymienione.

W 6 ZOZ (21%) przeszkolono w zakresie problematyki uzależnienia od alkoholu 188 pielęgniarek przy współpracy 2 ZOZ z samorządem lokalnym i 1 ZOZ z podmiotami innymi niż wymienione. W 4 ZOZ (14%) przeprowadzono szkolenia dla 24 położnych w oparciu o współpracę 2 ZOZ z samorządem lokalnym i 1 ZOZ z podmiotami innymi niż wymienione.

5 ZOZ (17%) przeszkoliło pozostałych pracowników – 17 na temat uzależnień od alkoholu współpracując samorządem lokalnym - 2 ZOZ, i podmiotami innymi niż wcześniej wymienione - 2 ZOZ.

2. Realizacja programu profilaktycznego dotyczącego uzależnienia od alkoholu.

11 ZOZ (39%) zrealizowało programy profilaktyczne dot. uzależnienia od alkoholu dla 23697 dzieci i młodzieży. 1 ZOZ zrealizowało programy wspólnie z instytucją prywatną, 5 ZOZ współdziałało z podmiotami innymi niż wymienione.

13 ZOZ (46% ZOZ) zrealizowało programy profilaktyczne dla 10 968 osób dorosłych przy współpracy 2 ZOZ z NFZ, 2 ZOZ z samorządem lokalnym, 5 ZOZ z podmiotami innymi niż wymienione. Spośród dorosłych do których skierowane było szkolenie w 5 ZOZ (17%) objęto programami 923 kobiety ciężarne. 1 ZOZ współpracował z samorządem lokalnym.

Podsumowanie:

Cel operacyjny 2 realizowało **18 ZOZ (64%)**. Najwięcej ZOZ wdrażały programy profilaktyczne dla dorosłych – 46 % ZOZ realizowało to zadanie, najrzadziej ZOZ organizowały szkolenia dot. uzależnień dla położnych – 14 % ZOZ zorganizowało takie szkolenia.

Najczęściej wymienianymi partnerami w realizacji działań były podmioty inne, wymienione 10 razy dla tego celu, 3 razy współpracowano z NFZ, i samorządem lokalnym.

Cel operacyjny 3. Poprawa sposobu żywienia ludności i jakości zdrowotnej żywności oraz zmniejszenie występowania otyłości.

1. Współdział ZOZ w organizacji imprez / festynów zdrowotnych.

8 ZOZ (28,0%) uczestniczyło w 21 festynach zdrowotnych, gdzie prowadzono 242 porady żywieniowe dla 7456 osób łącznie we współpracy z NFZ 1 ZOZ, i organizacjami pozarządowymi – 1 ZOZ, samorządem lokalnym - 5 ZOZ, instytucjami prywatnymi - 1 ZOZ i podmiotami innymi niż wcześniej wymienione - 5 ZOZ. W 42 pokazach żywieniowych organizowanych przez 6 ZOZ (21%) wzięło udział 7150 osób. Pokazy realizowane były w oparciu o współpracę 1 ZOZ z NFZ, 2 ZOZ z organizacją pozarządową, 4 ZOZ z samorządem lokalnym, instytucjami prywatnymi-1 ZOZ, 2 ZOZ z podmiotami innymi niż wcześniej wymienione.

2. Realizacja działań związanych z poprawą sposobu żywienia ludności i jakości zdrowotnej żywności

21 ZOZ (75%) przeprowadziło porady indywidualne wśród 22 837 odbiorców wspólnie z NFZ - 2 ZOZ, samorządami lokalnymi - 3 ZOZ, i podmiotami innymi niż wcześniej wymienione - 10 ZOZ.

15 ZOZ (53%) przeprowadziło poradnictwo grupowe w zakresie poprawy sposobu żywienia w którym udział wzięło 21 510 odbiorców, realizacja zadań odbyła się w oparciu o współpracę 4 ZOZ z podmiotami innymi niż wymienione, 1 ZOZ realizował w/w zadanie z samorządem terytorialnym.

5 ZOZ (17%) podjęło realizację innych form na rzecz poprawy żywienia ludności i jakości zdrowotnej żywności w których wzięło udział 14 766 osób. Wśród podjętych działań znalazło się rozdawnictwo i dystrybucja materiałów edukacyjnych, formy wizualne – gazetki, ulotki. Działania realizowane były w oparciu o współpracę 1 ZOZ z samorządem lokalnym i podmiotami innymi niż wymienione.

Podsumowanie:

Cel operacyjny 3 realizowało 82% **23** ZOZ (82%) Najczęściej ZOZ prowadziły poradnictwo indywidualne, 75% ZOZ realizowało to zadanie, najrzadziej ZOZ angażowały się w organizację innych form na rzecz poprawy żywienia ludności i jakości zdrowotnej żywności - 17% ZOZ Najczęściej wymienianymi partnerami w realizacji działań były podmioty inne, wymienione 7 razy dla tego celu, najrzadziej ZOZ współpracowały z instytucjami prywatnymi, wspomogły one realizację zadań w 1 przypadku.

Cel operacyjny 4. Zwiększenie aktywności fizycznej ludności.

1. Edukacja zdrowotna skierowana do społeczności lokalnej w zakresie zwiększenia aktywności fizycznej.

W 7 ZOZ (25%) zorganizowało 134 spotkania edukacyjne dot. zwiększenia aktywności fizycznej w których udział wzięło 6529 odbiorców. Realizację zadań wsparł NFZ w 1 ZOZ, organizacja pozarządowa i instytucja prywatna w 1 ZOZ, samorząd lokalny w 2 ZOZ i podmioty inne niż wymienione w 4 ZOZ.

2. Edukacja zdrowotna uczniów na temat znaczenia aktywności fizycznej dla zdrowia.

9 ZOZ (32%) zrealizowało działania z zakresu edukacji zdrowotnej uczniów w 212 szkołach podczas 4674 spotkań w których udział wzięło 54 415 uczniów. Działania wsparte zostały przez NFZ w 1 ZOZ, organizacje pozarządowe w 1 ZOZ i podmioty inne niż wymienione w 4 ZOZ.

Podsumowanie:

Cel operacyjny 4 realizowało średnio 13 ZOZ (46%). Najczęściej podawanymi przez ZOZ partnerami były podmioty inne, niż wymienione - 4 razy, najrzadziej ZOZ współpracowały z NFZ, w realizacji tego celu - w 1 przypadku.

Cel operacyjny 5. Ograniczenie używania substancji psychoaktywnych i związanych z tym szkód zdrowotnych

1. Szkolenie pracowników na temat uzależnienia od substancji psychoaktywnych.

2 ZOZ (7 %) zorganizowało szkolenia na temat uzależnień od substancji psychoaktywnych dla 32 lekarzy, działanie zostało wsparte przez NFZ, oraz podmioty inne niż wcześniej wymienione w 1 ZOZ

W 6 ZOZ (21%) przeszkolono 72 pielęgniarki na temat uzależnień od substancji psychoaktywnych, w realizacji działania zaangażowany był NFZ i w 1 ZOZ, organizacje pozarządowe w 1 ZOZ, samorząd lokalny w 1 ZOZ i podmioty inne niż wcześniej wymienione w 2 ZOZ.

7 położnych z 3 ZOZ (10%) wzięło udział w szkoleniach dot. uzależnień od środków psychoaktywnych. Realizację działania wsparł NFZ w 1 ZOZ i samorząd lokalny w 1 ZOZ.

W 1 ZOZ przeszkolono również 1 innego pracownika na temat uzależnień od substancji psychoaktywnych,

2. Edukacja zdrowotna uczniów w zakresie profilaktyki uzależnień od środków psychoaktywnych.

9 ZOZ (32%) zorganizowało w 119 szkołach 1 497 spotkań w których wzięło udział 20 693 uczniów. Spotkania realizowane były przy udziale NFZ w 1 ZOZ i samorządów lokalnych w 2 ZOZ, podmiotów innych niż wymienione w 4 ZOZ.

Podsumowanie:

Cel operacyjny 5 realizowało 13 ZOZ (46%) ZOZ . Najczęściej ZOZ realizowały zadania związane z edukacją zdrowotną uczniów - 32% 9 ZOZ realizowało to zadanie. ZOZ najrzadziej organizowały szkolenia dla położnych (10% ZOZ). W obrębie realizacji tego celu najczęściej z ZOZ współpracowały podmioty inne, wymienione przez ZOZ 7 razy, najrzadziej ZOZ współpracowały z organizacjami pozarządowymi i NFZ, które w realizację zadań zaangażowane były w 1 przypadku.

Cel operacyjny 6. Zmniejszenie narażenia na czynniki szkodliwe w środowisku życia i pracy oraz ich skutków zdrowotnych i poprawa sanitarna kraju.

1. Edukacja społeczności lokalnej w zakresie profilaktyki chorób zakaźnych.

Profilaktyka WZW

ZOZ podejmowały następujące działania na rzecz edukacji społeczności lokalnej w zakresie profilaktyki WZW:

- Poradnictwo indywidualne - 16 ZOZ (57%)
- Poradnictwo grupowe - 13 ZOZ (46%)
- Rozdawnictwo materiałów edukacyjnych - 18 ZOZ (64%)
- Upowszechnianie tematyki za pośrednictwem mediów - 1 ZOZ (3%).

W działania zaangażowane były NFZ w 1 ZOZ, samorząd lokalny w 1 ZOZ, oraz podmioty inne niż wymienione w 7 ZOZ.

Profilaktyka HIV/AIDS

ZOZ podejmowały następujące działania na rzecz edukacji społeczności lokalnej w zakresie profilaktyki HIV/AIDS:

- Poradnictwo indywidualne - 15 ZOZ (53%)
- Poradnictwo grupowe – 14 ZOZ (50%)
- Rozdawnictwo materiałów edukacyjnych - 18 ZOZ (64%)
- Upowszechnianie tematyki za pośrednictwem mediów - 1 ZOZ (3%).

W działania zaangażowane były NFZ w 2 ZOZ, samorząd lokalny w 2 ZOZ, oraz podmioty inne niż wymienione w 6 ZOZ.

Profilaktyka innych chorób zakaźnych

ZOZ podejmowały następujące działania na rzecz edukacji społeczności lokalnej w zakresie profilaktyki grypy, zakażeń meningokokowych, boreliozy, szczepień ochronnych, zakażeń HPV, świerzbu, rota wirusów, zapalenie płuc o etiologii zakaźnej, choroby przenoszone przez kleszcze - leczenie i zapobieganie:

- Poradnictwo indywidualne - 8 ZOZ (28%)
- Poradnictwo grupowe - 6 ZOZ (21%)
- Rozdawnictwo materiałów edukacyjnych – 5 ZOZ (17%)
- Upowszechnianie tematyki za pośrednictwem mediów - 0 ZOZ

W działania zaangażowane były: samorząd lokalny w 2 ZOZ oraz podmioty inne niż wymienione w 3 ZOZ.

2. Edukacja zdrowotna uczniów w zakresie problematyki WZW, HIV/AIDS, innych chorób zakaźnych

Problematyka WZW

6 ZOZ (21% ZOZ) zorganizowało działania z zakresu edukacji zdrowotnej w 91 szkołach na temat problematyki WZW, w ramach których przeprowadzono 8 361 spotkań z 47 738 uczniami. Realizacja działań przebiegała w oparciu o współpracę z NFZ w 1 ZOZ, organizacją pozarządową w 1 ZOZ, i podmiotami innymi niż wymienione w 3 ZOZ.

Problematyka HIV/AIDS

8 ZOZ (28%) zorganizowało działania z zakresu edukacji zdrowotnej w 75 szkołach na temat problematyki HIV/AIDS, w ramach których przeprowadzono 142 spotkania z 5617 uczniami. Realizacja działań przebiegała w oparciu o współpracę z NFZ w 2 ZOZ, samorządem lokalnym w 1 ZOZ i podmiotami innymi niż wymienione w 3 ZOZ.

Problematyka innych chorób zakaźnych

4 ZOZ (14%) zorganizowało działania z zakresu edukacji zdrowotnej w 36 szkołach na temat problematyki innych chorób zakaźnych, w ramach których przeprowadzono 100 spotkań z 1712 uczniami. Realizacja działań przebiegała w oparciu o współpracę z NFZ w 1 ZOZ, i podmiotami innymi niż wymienione w 2 ZOZ.

3. Edukacja społeczności lokalnej na temat profilaktyki wypadków, urazów i zatruc

ZOZ podejmowały następujące działania na rzecz edukacji społeczności lokalnej w zakresie profilaktyki wypadków, urazów i zatruc:

- Poradnictwo indywidualne - 11 ZOZ (39%)
- Poradnictwo grupowe - 10 ZOZ (35%)
- Rozdawnictwo materiałów edukacyjnych - 10ZOZ (35%)

W działania zaangażowany był NFZ w 2 ZOZ, , samorząd lokalny w 2 ZOZ, oraz podmioty inne niż wymienione w 4 ZOZ.

4. Edukacja uczniów w zakresie udzielania pierwszej pomocy.

9 ZOZ (32%) podjęły działania na rzecz edukacji uczniów w zakresie udzielania pierwszej pomocy. Zorganizowano 3291 spotkań w około 210 szkołach dla 54 986 uczniów. W realizację działań zaangażowane były: organizacje pozarządowe w 3ZOZ, samorząd lokalny w 2 ZOZ, oraz podmioty inne niż wymienione w 5 ZOZ.

5. Edukacja społeczności lokalnej w zakresie udzielania pierwszej pomocy.

4 ZOZ (14%) zorganizowało 13 spotkań edukacyjnych skierowanych do społeczności lokalnej na temat udzielania pierwszej pomocy w których udział wzięło 376 odbiorców. Realizacja działań przebiegała w oparciu o współpracę, samorządami lokalnymi w 3 ZOZ, podmiotami innymi niż wymienione w 3 ZOZ.

Podsumowanie:

Cel operacyjny 6 realizowało średnio 20 ZOZ (71%). Najczęściej realizowanym zadaniem było Rozdawnictwo materiałów edukacyjnych - 18 ZOZ (64%) w zakresie profilaktyki WZW, oraz HIV/AIDS . Upowszechnianie tematyki za pośrednictwem mediów - 0 ZOZ

Najczęściej ZOZ współpracowały z podmiotami innymi, w 36 przypadkach instytucje tego typu były zaangażowane w działania. Najrzadziej ZOZ współpracowały z organizacjami pozarządowymi, były one zaangażowane w realizację działań w 4 przypadkach

Cel operacyjny 7. Poprawa opieki zdrowotnej nad matką, noworodkiem i małym dzieckiem.

W 8 ZOZ (28%) funkcjonowały szkoły rodzenia. W 2 ZOZ (7%) prowadzona była poradnia dla dzieci zdrowych w godzinach popołudniowych.

W 2008 roku w zajęciach prowadzonych przez szkoły rodzenia uczestniczyło 21 762 osób.

Wśród udogodnień oferowanych pacjentkom przez 11 ZOZ (39%) znalazły między innymi się:

- Możliwość przebywania całodobowego z dzieckiem w trakcie hospitalizacji,
- Wizyty w poradniach specjalistycznych umawiane na godzinę - bez oczekiwania,
- Materace do ćwiczeń piłki rehabilitacyjne, worki sacco ,piłeczki do masażu, taśmy rehabilitacyjne,

- Porody w pozycjach wertykalnych, porody rodzinne, porody w wodzie, porody aktywne, poród na krześle, poród na worku sacco, imersja wodna w pierwszym okresie porodu,
- Możliwość przebywania matek z małymi dziećmi, pomoc i edukacja matek przy karmieniu piersią, karmienie piersią w różnych pozycjach przy użyciu różków i poduszek do karmienia,
- Pobyt całodobowy opiekunów dzieci w oddziale pediatrycznym,
- Poradnia laktacyjna -całodobowy dyżur lekarza neonatologa,
- Porody rodzinne,(w 2ZOZ)
- Komfortowe warunki pobytów oddziale pojedyncze sale z pełnym węzłem sanitarnym, stanowisko do pielęgnacji noworodka,
- Kąpiel noworodka higieniczna i lecznicza, toaleta pępka, pokaz ubierania,
- Pokaz i nauka karmienia piersią, nauka badania piersi, pokaz ściągania pokarmu,
- Matka przebywa razem z dzieckiem w jednej sali. małe1-2 osobowe, (w 3ZOZ)
- Odwiedziny o dowolnej porze dnia
- System rooming In, (w 3 ZOZ)

Programy profilaktyczne na rzecz matki i małego dziecka.

13 ZOZ (46%) wdrażało w 2008 roku następujące programy:

- Rozpowszechnianie karmienia piersią, (w 4ZOZ)
- Rozpowszechnianie podawania kwasu foliowego (w 4ZOZ),
- Szkoła dla rodziców - edukacja rodziców dzieci z chorobami alergicznymi,
- Opieka nad ciężarną i noworodkiem,
- Profilaktyka Raka Szyjki Macicy. (w 2 ZOZ)
- Narodowy Program Zwalczania Chorób Nowotworowych
- Zwiększenie skuteczności zapobiegania chorobom zakaźnym poprzez szczepienia ochronne
- Poprawienie zasad higieny osobistej i otoczenia
- Badanie słuchu u noworodków (w 2ZOZ)
- Szpital Przyjazny dziecku (w 2 ZOZ)
- Promowanie zdrowego stylu życia jako warunek urodzenia zdrowego potomstwa

- Edukacja w zakresie profilaktyki zakażeń poprzez nauczanie właściwych zachowań pielęgnacji noworodka i higiena jego otoczenia
- Badania przesiewowe słuchu (w 2 ZOZ)
- Karmienie piersią jak najdłużej
- Profilaktyka życia bez nałogów
- Testy przesiewowe w kierunku fenylketonurii
- Badanie stawu biodrowego w kierunku zwichnięcia wrodzonego stawu biodrowego;
- Testy w kierunku mukowiscydozy;
- Edukacja pacjentek w zakresie laktacji i pielęgnacji noworodka

Cel operacyjny 11. Intensyfikacja zapobiegania próchnicy zębów u dzieci i młodzieży.

1. Edukacja pacjentów w zakresie profilaktyki próchnicy zębów i chorób przyzębia.

9 ZOZ (32% ZOZ) prowadziło porady indywidualne zaś 8 ZOZ (28%) grupowe na temat profilaktyki próchnicy zębów i chorób przyzębia, 11 ZOZ (39% ZOZ) rozpowszechniło materiały edukacyjne związane z w/w tematyką. Działania zostały zrealizowane w oparciu o współpracę z NFZ w 1 ZOZ, samorządami lokalnymi w 1 ZOZ, oraz 5 podmiotami innymi niż wcześniej wymienione.

2. Edukacja zdrowotna uczniów w zakresie profilaktyki próchnicy zębów i chorób przyzębia

3 ZOZ (10% ZOZ) zrealizowało w 2008 roku działania edukacyjne dotyczące profilaktyki próchnicy zębów i chorób przyzębia w 10 przedszkolach w ramach 59 spotkań dla 723 dzieci przedszkolnych. Działania zostały zrealizowane w oparciu o współpracę z NFZ w 2 ZOZ.

6 ZOZ (21% ZOZ) zrealizowało w 2008 roku działania edukacyjne dotyczące profilaktyki próchnicy zębów i chorób przyzębia w 174 szkołach w ramach 6 728 spotkań dla 51 016 uczniów. Działania zostały zrealizowane w oparciu o współpracę z NFZ w 2 ZOZ, organizacje pozarządowe w 1 ZOZ oraz podmiotami innymi niż wcześniej wymienione w 3 ZOZ.

3. Formy profilaktyki

2 ZOZ (7%) zorganizowało **przeeglądy jamy ustnej** dla 1 307 dzieci i młodzieży w wieku 0-18 lat, 1 ZOZ (3%) przeprowadziło przeeglądy jamy ustnej u 2 651 osób dorosłych, w tym u 20 kobiet w ciąży. W realizację działań zaangażowany był NFZ w 1 ZOZ, i podmioty inne niż wymienione w 1 ZOZ.

8 ZOZ (28,% ZOZ) zorganizowało **fluoryzację** dla 23 628 dzieci i młodzieży w wieku 0-18 lat, W realizację działań zaangażowany był NFZ w 6 ZOZ, samorzady lokalne w 1 ZOZ i podmioty inne niż wymienione w 2 ZOZ.

2 ZOZ (7%) zorganizowało **lakowanie** dla 265 dzieci i młodzieży w wieku 0-18 lat. W realizację działań zaangażowany był NFZ w 1 ZOZ,

2 ZOZ (7% ZOZ) zorganizowało **lakierowanie** dla 753 dzieci i młodzieży w wieku 0-18 lat. W realizację działań zaangażowany był NFZ w 1 ZOZ.

Podsumowanie:

Cel operacyjny 11 realizowało średnio 15 ZOZ (53%) Najczęstszym zadaniem realizowanym przez ZOZ było rozpowszechnianie materiałów edukacyjnych związanych z w/w tematyką w 11 ZOZ (39% ZOZ) Najbardziej ZOZ angażowały się w przeprowadzenie przeeglądów jamy ustnej 1 ZOZ (3%). Najczęściej ZOZ współpracowały z NFZ, w 11 przypadkach NFZ był wymieniony jako partner działań podejmowanych w obrębie celu 11. Najbardziej ZOZ współpracowały z organizacjami pozarządowymi, do podjęcia wspólnych działań doszło w 1 przypadku.

Cel operacyjny 13. Poprawa jakości świadczeń zdrowotnych w zakresie skuteczności, bezpieczeństwa i akceptowalności społecznej, w tym przestrzegania praw pacjenta.

1. System jakości w ZOZ

W 12 ZOZ (42%) monitorowany jest poziom satysfakcji pacjenta, zaś 9 ZOZ (32%) posiada certyfikat ISO.

Podsumowanie:

Cel operacyjny 13 realizowało średnio 13 ZOZ (46%)

Cel operacyjny 14. Usprawnienie wczesnej diagnostyki i czynnej opieki nad osobami zagrożonymi chorobami układu krążenia, udarami mózgowymi, nowotworami, powikłaniami cukrzycy, chorobami układu oddechowego oraz chorobami reumatycznymi, szczególnie przez działania podstawowej opieki zdrowotnej.

Spośród krajowych programów zdrowotnych ZOZ realizowały następujące programy:

- Program profilaktyki chorób układu krążenia - 7 ZOZ (25%)
- Program profilaktyki przewlekłej obturacyjnej choroby płuc - 3 ZOZ (10%)
- Program profilaktyki raka szyjki macicy - 17 ZOZ (60%)
- Program profilaktyki raka piersi - 6 ZOZ (21%).

Pozostałe zakłady, które nie realizowały powyższych programów za główną przyczynę takiego stanu rzeczy podały:

- brak ofert do kontraktowania ze strony NFZ (w 1 ZOZ - z uwagi na pediatryczną specyfikę szpitala)
- brak podpisanej umowy z NFZ,

ZOZ realizowały również programy:

- Profilaktyka raka jelita grubego finansowany przez MZ,
- Wolność oddechu,
- Zapobiegaj astmie,
- Program Profilaktyki Gruźlicy
- Narodowy Program Profilaktyki i Rozwiązywania Problemów Alkoholowych,
- Pierwotna Profilaktyka Wad Cewy Nerwowej,
- Program Profilaktyki Cukrzycy,
- Program ograniczenia Zdrowotnych Następstw Palenia Tytoniu w Polsce za rok 2008 współfinansowane przez MSWiA,
- POLKARD 2003 -2004 (zakup aparatury medycznej, szkolenia adeptów elektroradiologii).

Podsumowanie:

Cel operacyjny 14 realizowało średnio 21 ZOZ (75%)

Cel operacyjny 15. Zwiększenie i optymalne wykorzystanie systemu ochrony zdrowia oraz infrastruktury samorządowej dla potrzeb promocji zdrowia i edukacji zdrowotnej.

1. Sieć Szpitali Promujących Zdrowie i poradnie promocji zdrowia.

2 ZOZ (7%) uczestniczyło w 2008 roku w „Sieci Szpitali Promujących Zdrowie” i te 2 ZOZ (7%) prowadziło komórki promocji zdrowia, finansowane w obu przypadkach ze środków własnych, 1 ZOZ znalazł inne źródło dofinansowywania komórki promocji zdrowia.

Spośród zadań realizowanych w poradniach promocji zdrowia znalazły się:

- Zapobieganie urazom i wypadkom- bezpieczeństwo dzieci,
- Zdrowy styl życia,
- Edukacja antynikotynowa,
- Profilaktyka nowotworów

2. Koszty

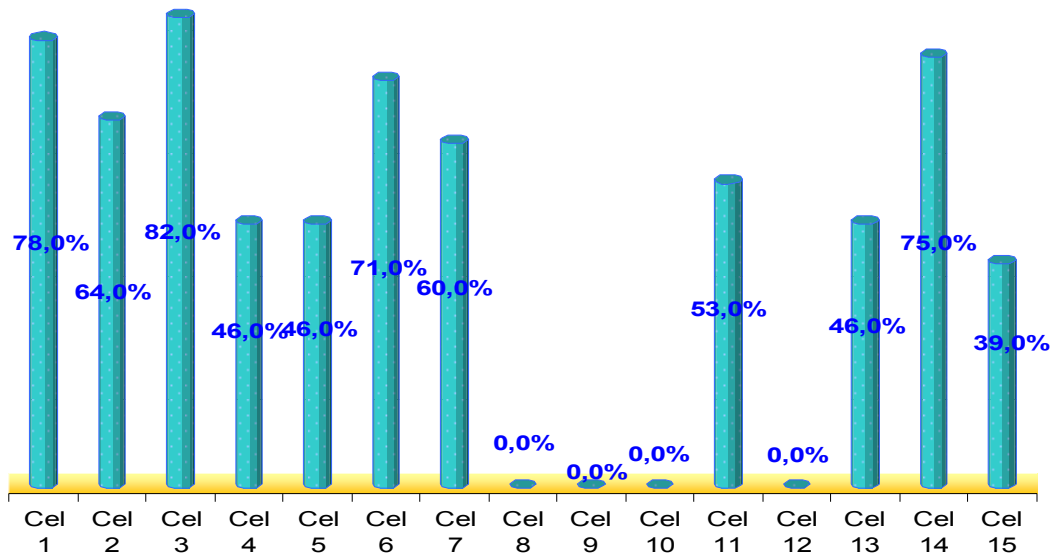
Na realizację podanych w sprawozdaniach zadań z zakresu promocji zdrowia 10 ZOZ (35%) przeznaczyło **339 386,92 zł**.

Podsumowanie:

Cel operacyjny 15 realizowało średnio 11 ZOZ (39%)

Cele operacyjne nr 8, 9, 10, 12, w realizacji Narodowego Programu Zdrowia przez zakłady opieki zdrowotnej w druku sprawozdawczym nie występują.

**Realizacja celów Narodowego Programu Zdrowia w 2008 roku
przez Zakłady Opieki Zdrowotnej województwa podlaskiego.**



Realizacja NPZ w 2008 r. - Komenda Wojewódzka Policji

Dane pochodzą ze sprawozdania obejmującego działania Komendy Wojewódzkiej Policji w Białymstoku i jednostek podległych.

Cel operacyjny 1. Zmniejszenie rozpowszechnienia palenia tytoniu.

1. Działania na rzecz zmniejszenia rozpowszechnienia palenia tytoniu.

Przeprowadzono 86 działań:

- Spotkania edukacyjne z dziećmi i młodzieżą szkół gimnazjalnych i średnich
- Program stop 18

Przeprowadzono 95 kontroli na rzecz zmniejszenia rozpowszechnienia palenia tytoniu. Zakwestionowano 191.980 sztuk papierosów będących w obrocie handlowym.

2. Udział zakładu penitencjarnego w obchodach Światowego Dnia Bez Tytoniu i Akcji *Rzuć palenie razem z nami.*

W 2008 r. 5 jednostek Policji wzięło udział w Światowym Dniu Bez Tytoniu - 31 maj, oraz 5 jednostek wzięło udział w Listopadowej Akcji Rzuć Palenie Razem z Nami.

Cel operacyjny 2. Zmniejszenie i zmiana struktury spożycia alkoholu oraz zmniejszenie szkód zdrowotnych spowodowanych piciem alkoholu.

1. Działania na rzecz profilaktyki i rozwiązywania problemów alkoholowych

Przeprowadzono 32 **wykłady/seminaria** dla 55 pracowników. 150 osób w wieku 0-18 lat objęto działaniem edukacyjnym (wykłady/seminaria), oraz 272 osoby w wieku 19 lat więcej .

Rozdystrybuowano 240 **materiałów edukacyjnych** (ulotki, publikacje).

W ramach **programu profilaktycznego „Stop patologiom”** przeprowadzono 7380 działań dla 55.000 osób (nie ewidencjonowano ze względu na wiek).

Inne działania :

- Powiadomienia dotyczące uzależnienia od alkoholu - liczba działań – 1 517,
- Wnioski o cofnięcie zezwolenia na sprzedaż alkoholu - liczba działań – 21,

Szkolenia:

- przedstawiciele różnych grup zawodowych np. personelu szkół z zakresu procedur postępowania w sytuacji zagrożenia alkoholizmem/narkomanią wśród dzieci i młodzieży - liczba działań 111, liczba pracowników objętych działaniem - 249
- personelu punktów sprzedaży alkoholu z zakresu przepisów ustawy o wychowaniu w trzeźwości,
- funkcjonariuszy policji dotyczących zadań w zakresie przeciwdziałania alkoholizmowi.

Realizacja programu „Niebieska Linia” w zakresie przeciwdziałania przemocy.

Przeprowadzono 28 544 interwencji domowych i 3 333 interwencji domowych dotyczących przemocy w rodzinie.

W wyniku przemocy domowej zostało **pokrzywdzonych** ogółem 5 989 osób w tym **3 138 kobiet**, 361 **mężczyzn**, **2490** stanowiły **osoby małoletnie**. Ogółem liczba sprawców przemocy domowej w 2008r. wynosi 3 353 w tym **112 kobiet**, 3 222 **mężczyzn**, 19 stanowiły **osoby małoletnie**. Zatrzymano 2 058 sprawców przemocy domowej pod wpływem alkoholu w tym 2 011 osób stanowili mężczyźni, 45 kobiety, 2 osoby małoletnie.

1 226 osób przewieziono do izb wytrzeźwień (w tym 1206 mężczyzn, 19 kobiet, 1 osoba małoletnia).

Udział w akcjach/kampaniach/programach w zakresie profilaktyki problemów alkoholowych i przeciwdziałania przemocy - nie realizowano.

Pracownicy Policji wzięli udział w akcji/kampanii/programu profilaktycznego:

1. Kampania informacyjna „Zachowaj trzeźwy umysł”- odbiorcami byli: osoby kierujące pojazdami, nauczyciele, dzieci i młodzież,
2. Kampania informacyjna "Sprawdź czy twoje picie jest bezpieczne" odbiorcami byli mieszkańcy województwa podlaskiego,
3. Projekt badawczy pn. „Przemoc wobec ludzi starych w Polsce na przykładzie badań środowiskowych na Podlasiu" odbiorcami byli: przedstawiciele Policji, opieki społecznej, opieki zdrowotnej, osoby stare, studenci,

4. Studenckie Punkty Informacyjne dla ofiar przemocy w rodzinie oraz członków rodzin nieletnich zagrożonych zjawiskami patologii społecznej - dla 132 odbiorców ofiar przemocy w rodzinie oraz członków rodzin nieletnich zagrożonych zjawiskami patologii społecznej,
5. Kampanie społeczne „Kocham nie biję” oraz „Kocham reaguję”- odbiorcami byli mieszkańcy województwa podlaskiego,
6. Konferencje „przemoc - historie prawdziwe” dla 300 odbiorców: pracownicy socjalni, kadra pedagogiczna podlaskich szkół i policjanci — specjaliści ds. nieletnich i patologii jednostek Policji woj. podlaskiego,
7. Kampania wojewódzka „Zobacz przemoc zareaguj” odbiorcami byli mieszkańcy województwa podlaskiego,
8. Szkolenia z zakresu pracy metodą Lokalnych Zespołów Interdyscyplinarnych - odbiorcami byli przedstawiciele placówek pomocowych z terenu województwa podlaskiego,
9. „Alkohol - narkotyki” odbiorcami byli kierujący pojazdami na terenie powiatu zambrrowskiego
10. „Trzeźwość” odbiorcami było 120 kierujących pojazdami na terenie powiatu zambrrowskiego
11. „Trzeźwy poranek” odbiorcami było 12 456 kierujących pojazdami województwa podlaskiego,
12. „Przeciw przemocy domowej” odbiorcami było 16 sprawców przemocy domowej powiatu kolneńskiego,
13. „Przełam przemoc, rodzina bezpieczna” odbiorcami byli mieszkańcy miasta i powiatu suwalskiego,
14. „Kochaj i nie krzywdź” odbiorcami byli mieszkańcy miasta i powiatu suwalskiego,
15. „Policjant, który mi pomógł” odbiorcami było 700 mieszkańców miasta i powiatu suwalskiego,
16. „Bezpieczne Miasta”- odbiorcami było 77 kierujących pojazdami na terenie województwa podlaskiego,
17. „Giełda” odbiorcami było 597 kierujących pojazdami na terenie województwa podlaskiego,
18. „Tunel” odbiorcami było 253 kierujących pojazdami na terenie województwa podlaskiego,

19. „Truck” i „Bus” odbiorcami było 3626 kierujących pojazdami na terenie województwa podlaskiego,

4. Ograniczenie dostępności alkoholu oraz kontrola rynku alkoholowego.

Przeprowadzono 1996 kontroli sprzedaży alkoholu nieletnim, stwierdzono 59 nadużyć. Przeprowadzono 463 kontroli targowisk i miejsc użyteczności publicznej, stwierdzono 21 nadużyć. Przeprowadzono 86 421 kontroli trzeźwości uczestników ruchu drogowego, stwierdzono 5 827 nadużycia.

Przeprowadzono 34 kontroli trzeźwości pracowników w miejscu pracy, stwierdzono 24 nadużycia. Podczas akcji kontrolnych ujawniono 55,6 litrów nielegalnego alkoholu.

Cel operacyjny 3. Poprawa sposobu żywienia ludności i jakości zdrowotnej żywności oraz zmniejszenie występowania otyłości — nie dotyczy.

Cel operacyjny 4. Zwiększenie aktywności fizycznej ludności.

1. Rodzaj przeprowadzonych działań na rzecz zwiększania aktywności fizycznej ludności.

Zadanie nie realizowane

2. Stwarzanie warunków do rekreacji

W 2008 z pływalni skorzystało 135 pracowników, z siłowni 1 773 osób natomiast z sali gimnastycznej 3 106 osób, z ośrodków wczasowych korzystało 44 osoby z podległych jednostek. Ze sprzętu turystycznego i sportowego korzystało 1119 osób.

W turniejach, rozgrywkach uczestniczyło 134 policjantów w 24 imprezach. W 2 wycieczkach uczestniczyło 39 policjantów.

Cel operacyjny 5. Ograniczenie używania substancji psychoaktywnych i związanych z tym szkód zdrowotnych.

1. Działania na rzecz przeciwdziałania używaniu środków psychoaktywnych.

Przeprowadzono 181 (wykłady/seminaria/szkolenia/pogadanki) dla 59 pracowników, 2961 dla osób w wieku 0-18 lat. 3102 osób objętych działaniem w danej społeczności.

Rozpowszechniono 103 sztuki **materiałów edukacyjnych** (ulotki, publikacje).

Realizowano autorski program profilaktyczny „Program prewencyjny dotyczący przeciwdziałania zjawiskom narkomanii” - materiał emitowany przed seansami filmowymi w kinie MDK w Grajewie (dla osób powyżej 12 roku życia).

Inne działania – Prawne aspekty przeciwdziałania narkomanii – liczba działań 123; 2706 dla osób objętych działaniem w wieku 0-18 lat.

2. Udział w akcjach/kampaniach/programach w zakresie przeciwdziałania używaniu środków psychoaktywnych

Zadania nie realizowano

3. Kontrola stref handlu środkami psychoaktywnymi

W 2008 roku przeprowadzono 820 kontroli, zatrzymano 358 osób. Ujawniono 7 rodzajów środków psychoaktywnych na łączną kwotę 390 451,10 zł (wg „cen ulicy”).

Cel operacyjny 6. Zmniejszenie narażenia na czynniki szkodliwe w środowisku życia i pracy oraz ich skutków zdrowotnych i poprawa stanu sanitarnego kraju — nie realizowano.

Cel operacyjny 10. Tworzenie warunków do aktywnego życia osób niepełnosprawnych.

Na terenie jednostek Policji na dzień 31.12.2007 występowały bariery architektoniczne, których likwidację uwzględniono w planach na rok 2007. W niektórych jednostkach podjęto i realizowano częściowo w 2008 roku działania dotyczące likwidacji barier architektonicznych.

Cel operacyjny 14. Usprawnienie wczesnej diagnostyki i czynnej opieki nad osobami zagrożonymi chorobami układu krążenia, udarami mózgowymi, nowotworami, powikłaniami cukrzycy, chorobami układu oddechowego oraz chorobami reumatycznymi, szczególnie poprzez działania podstawowej opieki zdrowotnej.

1. Działania na rzecz profilaktyki chorób układu krążenia - nie realizowano,

2. Działania na rzecz profilaktyki chorób nowotworowych - nie realizowano,

3. Działania na rzecz profilaktyki powikłań cukrzycy - nie realizowano,

4. Działania na rzecz profilaktyki chorób reumatycznych - nie realizowano.

Koszty

Komenda Wojewódzka Policji określiła łącznie koszty działań na kwotę **12 000 zł**

Realizacja NPZ w 2008 r - Zakłady penitencjarne

Wszystkie zakłady penitencjarne (5 aresztów śledczych, 4 zakłady karne). do których zostały wysłane druki sprawozdawcze dotyczące realizacji NPZ w 2008 r. odesłało wypełnione druki (5 aresztów śledczych, 4 zakłady karne). 5 jednostek określiło łączną liczbę osadzonych w zakładach w 2008 roku na 5543 osób

Cel operacyjny 1. Zmniejszenie rozpowszechnienia palenia tytoniu.

2. Zrealizowanie działań na rzecz zmniejszenia rozpowszechnienia palenia tytoniu.

2 zakłady penitencjarne przeprowadziło 8 **badń profilaktycznych** (oznaczenie ilości dwutlenku węgla w wydychanym powietrzu, spirometria) u osadzonych.

W 6 zakładach penitencjarnych udzielono 2 136 **porad indywidualnych** w ramach edukacji zdrowotnej, w 1 zakładzie udzielono również 14 porad pracownikom zakładu, natomiast 2122 osadzonych skorzystało z porad indywidualnych.

W 2 zakładach penitencjarnych przeprowadzono w 2008 roku 2 **wykłady/seminaria** o problematyce antynikotynowej. Działaniem objętych zostało 139 pracowników i 225 osadzonych.

W 6 zakładach penitencjarnych rozpowszechniano **materiały edukacyjne** (170 materiałów).

W 2 zakładach stosowano **antynikotynową terapię zastępczą** dla 7 osadzonych, oraz w 1 zakładzie penitencjarnym wdrożono **program antynikotynowy**, którym objęto 200 osadzonych.

3. Udział zakładu penitencjarnego w obchodach Światowego Dnia Bez Tytoniu i Akcji *Rzuć palenie razem z nami.*

2 zakłady penitencjarne brały udział w obchodach Światowego Dnia bez Tytoniu i Akcji *Rzuć palenie razem z nami.*

Cel operacyjny 2. Zmniejszenie i zmiana struktury spożycia alkoholu oraz zmniejszenie szkód zdrowotnych spowodowanych piciem alkoholu.

1. Działania przeprowadzone na rzecz profilaktyki i rozwiązywania problemów alkoholowych, w tym przeciwdziałania przemocy.

W 6 zakładach penitencjarnych udzielano **porad indywidualnych** 1 354 osadzonym.

W 6 zakładach penitencjarnych zorganizowano 83 **wykładów/seminariów**, 1 zakład penitencjarny zorganizował **wykłady/seminaria** dla 78 pracowników, 6 zakładów dla 1448 osadzonych.

W 5 zakładach penitencjarnych rozpowszechniano **materiały edukacyjne** (ulotki, publikacje) w ilości 426.

W 3 zakładach wdrożono **programy profilaktyczne**, kierowane do 597 osadzonych oraz do 28 pracowników.

2. Działalność pomocowa adresowana do osób z problemem alkoholowym.

W 5 zakładach penitencjarnych przeprowadzono 1 645 **rozmów terapeutycznych**, odbyło się 348 **spotkań**, działaniem objętych zostało 1 645 osadzonych.

W 6 zakładach zorganizowano spotkanie **grup samopomocowych**. Działaniami objętych było 1040 osadzonych..

3. Kontrole w zakresie ograniczenia dostępności do alkoholu.

W 3 zakładach penitencjarnych w 2008 roku przeprowadzono 10 000 kontroli w zakresie ograniczenia dostępności do alkoholu.

Cel operacyjny 3. Poprawa sposobu żywienia ludności i jakości zdrowotnej żywności oraz zmniejszenie występowania otyłości.

1. Działania na rzecz poprawy sposobu żywienia, jakości zdrowotnej żywności oraz zmniejszenie występowania otyłości.

W 3 zakładach penitencjarnych przeprowadzono **badania profilaktyczne** (pomiar masy ciała, określenie współczynnika BMI), którymi objęte było 2 760 osadzonych. W 5 za-

kładach penitencjarnych udzielono **porad indywidualnych**, z których skorzystało 298 osadzonych.

W 1 zakładzie penitencjarnym przeprowadzono **wyklady/seminaria**, dla 225 osadzonych.

Zakłady penitencjarne rozpowszechniły 236 **materiałów edukacyjnych** (ulotki, publikacje).

Cel operacyjny 4. Zwiększenie aktywności fizycznej ludności

1. Działania na rzecz zwiększenia aktywności fizycznej.

W 3 zakładach penitencjarnych przeprowadzono 395 **porad indywidualnych** osadzonym. W 1 zakładzie penitencjarnym przeprowadzono **1 wykład/seminarium** – dla 45 osadzonych.

2 zakłady penitencjarne rozdystrybuowały 16 **materiałów edukacyjnych**.

Programy profilaktyczne – prowadziło 4 zakłady dla 317 osób.

Stwarzanie warunków do rekreacji.

Udostępnianie miejsc rekreacyjno - sportowych.

W 2 zakładach penitencjarnych z **siłowni** skorzystało 245 osadzonych, oraz w 1 z tych zakładów 15 pracowników. Z **sal gimnastycznych** skorzystało 20 pracowników w 1 zakładzie i 121 osadzonych w 2 zakładach.

Udostępnianie sprzętu turystycznego i sportowego.

W 4 zakładach penitencjarnych udostępniono sprzęt 711 osadzonym.

Organizowanie imprez rekreacyjno-sportowych.

W 2 zakładach penitencjarnych zorganizowano 65 **turniejów/rozgrywek**, w których udział wzięło 30 pracowników; w 5 zakładach zorganizowano 63 turnieje/rozgrywki, w których udział wzięło 518 osadzonych.

W 3 zakładach penitencjarnych zorganizowano 29 wycieczek dla 188 osadzonych.

Cel operacyjny 5. Ograniczenie używania substancji psychoaktywnych i związanych z tym szkód zdrowotnych.

1. Działania na rzecz ograniczenia używania substancji psychoaktywnych i związanych z tym szkód zdrowotnych.

6 zakładów penitencjarnych przeprowadziło 1 654 **porad indywidualnych** dla osadzonych. oraz 14 **wykładów/seminariów** dla 387 osadzonych oraz 226 pracowników.

4 zakłady penitencjarne rozdystrybuowały 452 materiałów edukacyjnych.

3 zakłady penitencjarne przeprowadziły 5 programów profilaktycznych dla 779 osadzonych.

2. Kontrole w zakresie posiadania środków psychoaktywnych.

W 3 zakładach penitencjarnych przeprowadzono 5816 kontroli w zakresie posiadania środków psychoaktywnych.

Cel operacyjny 6. Zmniejszenie narażenia na czynniki szkodliwe w środowisku życia i pracy oraz ich skutków zdrowotnych i poprawa stanu sanitarnego kraju.

1. Diagnozowanie w kierunku wykrycia chorób zawodowych.

Zakłady penitencjarne nie zdiagnozowały zachorowań na gruźlicę u pracowników. Szczepienia ochronne poza kalendarzem szczepień.

W 5 zakładach penitencjarnych przeprowadzono **szczepienia przeciwko WZW** u 77 osadzonych.

2. Działania na rzecz profilaktyki zakażeń HIV.

W 5 zakładach penitencjarnych przeprowadzono **porady indywidualne** dla 2 657 osadzonych

W 2 zakładach zorganizowano 2 **wykłady/seminaria** dla 269 pracowników; w 2 zakładach zorganizowano 2 **wykłady/seminaria** dla 675 osadzonych .

W 6 zakładach penitencjarnych rozpowszechniano **materiały edukacyjne** (ulotki, publikacje – 460 szt.)

W 2 zakładach penitencjarnych zrealizowano 2 **programy profilaktyczne** dla 340 osadzonych

Inne działania - nie realizowano.

W 5 zakładach penitencjarnych wdrażano procedurę postępowania po ekspozycji na zakażenie HIV, w 7 zakładach penitencjarnych wykonano testy na obecność HIV u 83 osadzonych.

4. Działania na rzecz profilaktyki próchnicy i chorób przyzębia.

W 6 zakładach penitencjarnych przeprowadzono **przeeglądy jamy ustnej** u 4556 osadzonych. W 3 zakładach zorganizowano **porady indywidualne** (dla 3503 osadzonych). W 1 zakładzie penitencjarnym zorganizowano 2 **wykłady/seminaria** dla 50 pracowników i dla 50 osadzonych.

W 3 zakładach penitencjarnych rozpowszechniono 490 sztuk materiałów edukacyjnych.

Programy profilaktyczne - nie realizowano.

Inne - nie realizowano.

Cel operacyjny 7. Poprawa opieki zdrowotnej nad matką, noworodkiem i małym dzieckiem

Żaden z zakładów penitencjarnych nie realizował w/w celu operacyjnego.

Cel operacyjny 9. Tworzenie warunków do zdrowego i aktywnego życia osób starszych

W 3 zakładach penitencjarnych przebywało 120 osób powyżej 60 roku życia, w 2 zakładach podjęto działania skierowane wyłącznie do osób starszych, mających na celu poprawę stanu zdrowia osób starszych.

Cel operacyjny 10. Tworzenie warunków do aktywnego życia osób niepełnosprawnych.

W 6 zakładach penitencjarnych występowały w 2007 roku bariery architektoniczne, likwidację barier nie uwzględniono w planach w żadnym z w/w zakładów penitencjarnych, jak również nie realizowano działań w 2007 roku, dotyczących likwidacji barier architektonicznych.

Cel operacyjny 12. Aktywizacja jednostek samorządu terytorialnego i organizacji pozarządowych do działań na rzecz zdrowia społeczeństwa.

1 zakład penitencjarny podjął 2 działania na rzecz zdrowia wspólnie z 2 samorządami dla 450 osadzonych.

Cel operacyjny 13. Poprawa jakości świadczeń zdrowotnych w zakresie skuteczności, bezpieczeństwa i akceptowalności społecznej, w tym przestrzegania praw pacjenta.

W 5 zakładach przeprowadzono **indywidualne porady psychologiczne** dla 3 469 osadzonych.

W 5 zakładach penitencjarnych zorganizowano **treningi/warsztaty terapeutyczne** dla 195 osadzonych.

W 1 zakładzie penitencjarnym zorganizowano 4 **wykłady/seminaria** dla 60 osadzonych; w 1 zakładzie zorganizowano 2 wykłady dla 80 pracowników.

W 2 zakładach penitencjarnych rozdysponowano 60 **materiałów edukacyjnych** .

W 1 zakładzie penitencjarnym zostały zrealizowane 2 **autorskie programy profilaktyczne** dla 53 osadzonych.

Inne - nie realizowano.

Cel operacyjny 14. Usprawnienie wczesnej diagnostyki i czynnej opieki nad osobami zagrożonymi chorobami układu krążenia, udarami mózgowymi, nowotworami, powikłaniami cukrzycy, chorobami układu oddechowego oraz chorobami reumatycznymi, szczególnie poprzez działania podstawowej opieki zdrowotnej.

1. Działania na rzecz profilaktyki chorób układu krążenia.

6 zakładów penitencjarnych przeprowadziło **badania profilaktyczne - pomiar ciśnienia**

tętniczego krwi u 6 450 osób w tym u 5567 osadzonych.

W 5 zakładach penitencjarnych zorganizowano **badania profilaktyczne - EKG** dla 286 osadzonych. W 4 zakładach opieki zdrowotnej przeprowadzono **badania profilaktyczne - oznaczenie profilu lipidowego** u 93 osadzonych.

Porady indywidualne zostały udzielone w ramach edukacji zdrowotnej 95 osadzonym w 2 zakładach.

W 1 zakładzie penitencjarnym przeprowadzono 1 **wykład/seminarium** dla 225 osadzonych.

W 2 zakładach penitencjarnych rozpowszechniano **materiały edukacyjne** (ulotki, plakaty -325 sztuk).

Autorskie programy profilaktyczne - nie realizowano.

2. Działania na rzecz profilaktyki chorób nowotworowych.

W 5 zakładach penitencjarnych przeprowadzono **badania profilaktyczne - badanie gruczołu krokowego** u 54 osadzonych.

W 3 zakładach penitencjarnych zorganizowano **badania PSA** u 13 osadzonych. W 3 zakładach penitencjarnych udzielono **porad indywidualnych** 95 osadzonym. W 2 zakładach penitencjarnych przeprowadzono edukację zdrowotną - 1 **wykład/seminarium** dla 225 osadzonych.

W 1 zakładzie penitencjarnym rozpowszechniono 225 **materiałów edukacyjnych** (ulotki, publikacje).

Autorskie programy profilaktyczne - nie realizowano.

Inne –badania histopatologiczne dla 20 osadzonych

Działania na rzecz profilaktyki powikłań cukrzycy.

W 6 zakładach penitencjarnych przeprowadzono **badania profilaktyczne** dla 225 osadzonych.

W 3 zakładach penitencjarnych udzielono **porad indywidualnych** 1 080 osadzonym.

W 1 zakładzie penitencjarnym zorganizowano 1 **wykład/seminarium** dla 225 osadzonych.

W 2 zakładach penitencjarnych rozpowszechniono 151 **materiałów edukacyjnych** (ulotki, publikacje).

Autorskie programy profilaktyczne - nie realizowano.

Inne - nie realizowano.

3. Działania na rzecz profilaktyki chorób reumatycznych.

W 2 zakładach penitencjarnych prowadzono **programy profilaktyczne**, którymi objęto 162 osadzonych.

Edukacja zdrowotna - wykłady i seminaria - nie realizowano.

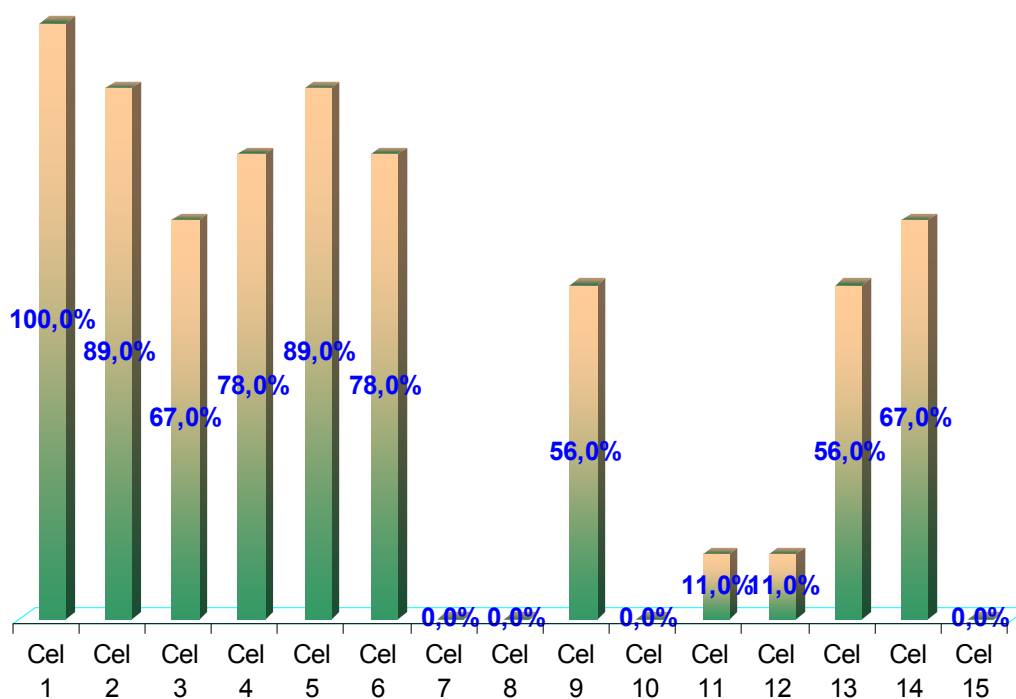
Autorskie programy profilaktyczne - nie realizowano.

Inne - nie realizowano.

Koszty

Zakłady penitencjarne określiły łączne koszty działań na kwotę **30 500 zł**.

Realizacja celów Narodowego Programu Zdrowia w 2008 roku w Zakładach Penitencjarnych województwa podlaskiego.



* cele nr 7, 8, 10, 15 NPZ nie były realizowane przez zakłady penitencjarne województwa podlaskiego.