

**Sprawozdanie z realizacji
Narodowego Programu Zdrowia
w województwie podlaskim
w roku 2010**

**Podlaski Urząd Wojewódzki
Wydział Polityki Społecznej**

Białystok, styczeń 2012 r.

Spis treści:

I. Uwagi ogólne	3
Cel główny Narodowego Programu Zdrowia.....	3
Strategiczne cele zdrowotne	3
Cele dotyczące czynników ryzyka i działania w zakresie promocji zdrowia.....	4
Cele operacyjne dotyczące wybranych populacji.....	4
Niezbędne działania ze strony ochrony zdrowia i samorządu terytorialnego.	4
II. Realizacja Narodowego Programu Zdrowia w 2010 r. w województwie podlaskim	5
1. Realizacja celów Narodowego Programu Zdrowia w gminach województwa podlaskiego, wg powiatów	5
2. Działania podejmowane w ramach realizacji poszczególnych celów operacyjnych Narodowego Programu Zdrowia.....	11
Cel operacyjny 1	11
Cel operacyjny 2	12
Cel operacyjny 3	14
Cel operacyjny 4	15
Cel operacyjny 5	16
Cel operacyjny 6	18
Cel operacyjny 7	19
Cel operacyjny 8	20
Cel operacyjny 9	23
Cel operacyjny 10	24
Cel operacyjny 11	25
Cel operacyjny 12	27
Cel operacyjny 13	27
Cel operacyjny 14	28
Cel operacyjny 15	30
3. Realizacja poszczególnych celów operacyjnych Narodowego Programu Zdrowia w latach objętych monitoringiem; procentowy udział liczby osób objętych działaniami w stosunku do liczby mieszkańców województwa podlaskiego	32
4. Wnioski	33

I. Uwagi ogólne

Narodowy Program Zdrowia na lata 2007 - 2015 został przyjęty Uchwałą Nr 90/2007 Rady Ministrów dnia 15 maja 2007. Treść Programu jest dostępna na stronie internetowej Podlaskiego Urzędu Wojewódzkiego w zakładce Ochrona Zdrowia/programy zdrowotne.

Cel główny Narodowego Programu Zdrowia

„Poprawa zdrowia i związanej z nim jakości życia ludności oraz zmniejszanie nierówności w zdrowiu”

osiągany przez:

- Kształtowanie prozdrowotnego stylu życia społeczeństwa;
- Tworzenie środowiska życia, pracy i nauki sprzyjającego zdrowiu;
- Aktywizowanie jednostek samorządu terytorialnego i organizacji pozarządowych do działań na rzecz zdrowia.

Zakłada się, że między innymi do roku 2015 nastąpi:

- Zmniejszenie się odsetka kobiet umierających przed 64 rokiem życia o 7 %,
- Zmniejszenie się odsetka mężczyzn umierających przed 64 rokiem życia o 20%,
- Nastąpi spadek współczynnika zgonów na 100 000 mieszkańców z powodu nowotworów o 15%,
- Nastąpi spadek liczby ofiar śmiertelnych w wypadkach samochodowych z 5600 do liczby 2600 w roku 2015 (o 54%)

Szczegółowe zadania do realizacji określają strategiczne i operacyjne cele NPZ.

STRATEGICZNE CELE ZDROWOTNE

Cel strategiczny 1.

Zmniejszenie zachorowalności i przedwczesnej umieralności z powodu chorób naczyniowo-sercowych, w tym udarów mózgu.

Cel strategiczny 2.

Zmniejszenie zachorowalności i przedwczesnej umieralności z powodu nowotworów złośliwych.

Cel strategiczny 3.

Zmniejszenie częstości urazów powstałych w wyniku wypadków i ograniczenie ich skutków.

Cel strategiczny 4.

Zapobieganie zaburzeniom psychicznym przez działania prewencyjno-promocyjne

Cel strategiczny 5.

Zmniejszenie przedwczesnej zachorowalności i ograniczenie negatywnych skutków przewlekłych schorzeń układu kostnowęzowego.

Cel strategiczny 6.

Zmniejszenie zachorowalności i przedwczesnej umieralności z powodu przewlekłych chorób układu oddechowego.

Cel strategiczny 7.

Zwiększenie skuteczności zapobiegania chorobom zakaźnym i zakażeniom.

Cel strategiczny 8.

Zmniejszenie różnic społecznych i terytorialnych w stanie zdrowia populacji.

CELE DOTYCZĄCE CZYNNIKÓW RYZYKA I DZIAŁANIA W ZAKRESIE PROMOCJI ZDROWIA

Cel operacyjny 1.

Zmniejszenie rozpowszechnienia palenia tytoniu.

Cel operacyjny 2.

Zmniejszenie i zmiana struktury spożycia alkoholu oraz zmniejszenie szkód zdrowotnych spowodowanych alkoholem.

Cel operacyjny 3.

Poprawa sposobu żywienia ludności i jakości zdrowotnej żywności oraz zmniejszenie występowania otyłości.

Cel operacyjny 4.

Zwiększenie aktywności fizycznej ludności.

Cel operacyjny 5.

Ograniczenie używania substancji psychoaktywnych i związanych z tym szkód zdrowotnych.

Cel operacyjny 6.

Zmniejszenie narażenia na czynniki szkodliwe w środowisku życia i pracy oraz ich skutków zdrowotnych i poprawa stanu sanitarnego kraju

CELE OPERACYJNE DOTYCZĄCE WYBRANYCH POPULACJI

Cel operacyjny 7.

Poprawa opieki zdrowotnej nad matką, noworodkiem i małym dzieckiem.

Cel operacyjny 8.

Wspieranie rozwoju i zdrowia fizycznego i psychospołecznego oraz zapobieganie najczęstszym problemom zdrowotnym i społecznym dzieci i młodzieży.

Cel operacyjny 9.

Tworzenie warunków do zdrowego i aktywnego życia osób starszych.

Cel operacyjny 10.

Tworzenie warunków dla aktywnego życia osób niepełnosprawnych.

Cel operacyjny 11.

Intensyfikacja zapobiegania próchnicy u dzieci i młodzieży.

NIEZBĘDNE DZIAŁANIA ZE STRONY OCHRONY ZDROWIA I SAMORZĄDU TERYTORIALNEGO.

Cel operacyjny 12.

Aktywizacja jednostek samorządu terytorialnego i organizacji pozarządowych na rzecz zdrowia społeczeństwa.

Cel operacyjny 13.

Poprawa jakości świadczeń zdrowotnych w zakresie skuteczności, bezpieczeństwa i akceptowalności społecznej, w tym przestrzegania praw pacjenta.

Cel operacyjny 14.

Usprawnienie wczesnej diagnostyki i czynnej opieki nad osobami zagrożonymi chorobami układu krążenia, udarami mózgowymi, nowotworami, powikłaniami cukrzycy, chorobami układu oddechowego oraz chorobami reumatycznymi, szczególnie przez działania podstawowej opieki zdrowotnej.

- A. Choroby układu krążenia.**
- B. Udary mózgowy.**
- C. Choroby nowotworowe.**
- D. Choroby układu oddechowego.**
- E. Choroby reumatyczne.**

Cel operacyjny 15.

Zwiększenie i optymalne wykorzystanie systemu ochrony zdrowia oraz infrastruktury samorządowej dla potrzeb promocji zdrowia i edukacji zdrowotnej.

II. Realizacja Narodowego Programu Zdrowia w 2010 r. w województwie podlaskim

Informację o realizacji Narodowego Programu Zdrowia w 2010 r. (monitorowanie na podstawie ujednoczonych druków sprawozdawczych) uzyskano od 133 jednostek samorządu terytorialnego województwa podlaskiego, z czego w 3 jednostkach nie podjęto żadnych działań w zakresie NPZ:

- Urząd Miejski Brańsk - powiat bielski
- Urząd Gminy Sejny - powiat sejneński
- Urząd Gminy Nowy Dwór - powiat sokólski,

1. REALIZACJA CELÓW NARODOWEGO PROGRAMU ZDROWIA W GMINACH WOJEWÓDZTWA PODLASKIEGO, WG. POWIATÓW

POWIAT AUGUSTOWSKI		ZREALIZOWANE CELE NPZ
1.	Urząd Miejski w Augustowie	1,2,3,4,5,6,8,9,10
2.	Urząd Gminy Augustów	1,2,4,5,6,8,10,11
3.	Urząd Gminy Bargłów Kościelny	1,2,3,4,8,10
4.	Urząd Miejski w Lipsku	2,3,4,5,6,10,11,12,15
5.	Urząd Gminy Nowinka	2,4,5
6.	Urząd Gminy Płaska	2,3,4,8,14,15
7.	Urząd Gminy Sztabin	2,3,4,5,8,10,12,15
8.	Starostwo Powiatowe w Augustowie	1,2,3,4,5,6,8,10,11,12,14,15

POWIAT BIAŁOSTOCKI		ZREALIZOWANE CELE NPZ
1.	Urząd Miejski w Choroszczy	1,2,3,4,5,6,8,11,12,14
2.	Urząd Miejski w Czarnej Białostockiej	1,2,3,4,5,6,7,8,10,11,15
3.	Urząd Gminny Dobrzyniewo Duże	2,3,11
4.	Urząd Gminy Gródek	1,2,3,4,5,6,8,10,14,15
5.	Urząd Gminy Juchnowiec Kościelny	1,2,3,4,5,6,8,9,10,11,14,15
6.	Urząd Miejski w Łapach	2,4,5,6,9,10,11
7.	Urząd Miejski w Michałowie	1,2,3,4,7,8,9,10,11,14
8.	Urząd Gminy Poświętne	1,3,4,5,6,8,10
9.	Urząd Miejski w Supraślu	2,4,6,11
10.	Urząd Miejski w Suraziu	2,3,6,10,11,12,15
11.	Urząd Gminy Turośń Kościelna	2,3,4,5,6,8,10
12.	Urząd Miejski w Tykocinie	2,3,4,5,10,15
13.	Urząd Miejski w Wasilkowie	2,3,4,6,9,10,12,14
14.	Urząd Miejski w Zabłudowie	2,4,5,6,7,14,15
15.	Urząd Gminy Zawady	2
16.	Urząd Marszałkowski Województwa Podlaskiego	1,2,5,8,9,10
17.	Starostwo Powiatowe w Białymstoku	1,2,3,4,5,6,8,9,10
POWIAT BIELSKI		ZREALIZOWANE CELE NPZ
1.	Urząd Miasta Bielsk Podlaski	1,2,3,4,5,6,8,10,11,14
2.	Urząd Gminy Bielsk Podlaski	2,3,10
3.	Urząd Miasta Brańsk	Nie realizowano
4.	Urząd Gminy Brańsk	2,3,4,8,10,15
5.	Urząd Gminy Boćki	2,3,4,5,10,11
6.	Urząd Gminy Orla	1,2,3,4,5,6,8,9,11,12,14
7.	Urząd Gminy Rudka	4,6,10
8.	Urząd Gminy Wyszki	2,4,9,10,14
9.	Starostwo Powiatowe w Bielsku Podlaskim	1,2,3,4,5,10,12,15
POWIAT GRAJEWSKI		ZREALIZOWANE CELE NPZ
1.	Urząd Miasta Grajewo	1,2,4,5,6,8,15
2.	Urząd Gminy Grajewo	2,4,6,10,14,
3.	Urząd Gminy Radziłów	3,4,5,6,8,9,10,11
4.	Urząd Miejski w Rajgrodzie	1,2,4,5,6,10,14,

5.	Urząd Miejski w Szczuczynie	2,4,8,9,
6.	Urząd Gminy Wąsosz	2,3,4,6,10
7.	Starostwo Powiatowe w Grajewie	1,2,3,4,5,6,8,10,11,14
POWIAT HAJNOWSKI		ZREALIZOWANE CELE NPZ
1.	Urząd Miasta Hajnówka	1,2,3,4,5,6,8,9,10,11
2.	Urząd Gminy Hajnówka	2,3,4,
3.	Urząd Gminy Białowieża	1,2,3,4,5,6,9
4.	Urząd Gminy Czeremcha	2,3,4,10,11
5.	Urząd Gminy Czyże	2,
6.	Urząd Gminy Dubicze Cerkiewne	2,3,4,6
7.	Urząd Miejski w Kleszczelach	2,3,4,15
8.	Urząd Gminy Narew	2,3,5,6,14
9.	Urząd Gminy Narewka	2,3,4,14
10.	Starostwo Powiatowe w Hajnówce	1,4,8,9,10
POWIAT KOLNEŃSKI		ZREALIZOWANE CELE NPZ
1.	Urząd Miasta Kolno	1,2,3,4,5,8,11
2.	Urząd Gminy Kolno	1,2,3,4,5,6,8,9,10,11,12,15
3.	Urząd Gminy Grabowo	1,2,3,4,5,6,11,14
4.	Urząd Gminy Mały Płock	2,3,4,5
5.	Urząd Miejski w Stawiskach	2,4,11,
6.	Urząd Gminy Turośl	2,3,4,5,6,12,15
7.	Starostwo Powiatowe w Kolnie	7,10
POWIAT ŁOMŻYŃSKI		ZREALIZOWANE CELE NPZ
1.	Urząd Gminy Łomża	2,4,5,15
2.	Urząd Miejski w Jedwabnem	1,2,3,4,5,6,8,11,12,15
3.	Urząd Gminy Miastkowo	2,3,4,6,8,10,
4.	Urząd Miejski w Nowogrodzie	2,3
5.	Urząd Gminy Piątnica	2,4,14
6.	Urząd Gminy Przytuły	1,2,3,4,5,6,8,11
7.	Urząd Gminy Śniadowo	2,3,4,5,6,8,9,10,11,14,15
8.	Urząd Gminy Wizna	1,2,3,4,5,6,8
9.	Urząd Gminy Zbójna	2
10.	Starostwo Powiatowe w Łomży	2,4,5,14,15

POWIAT MONIECKI		ZREALIZOWANE CELE NPZ
1.	Urząd Gminy Mońki	1,2,3,4,5,8,9,
2.	Urząd Miasta i Gminy Goniądz	2,4,6
3.	Urząd Gminy Jasionówka	2,3,4,5,8,10,11,12,13,14
4.	Urząd Gminy Jaświły	1,2,3,4
5.	Urząd Miejski w Knyszynie	1,2,3,4,5,6,8,9,10
6.	Urząd Gminy Krypno	2,3,4,5,7,8,10,11,12,14
7.	Urząd Gminy Trzcianne	1,2,4,6,8,10,11
8.	Starostwo Powiatowe w Mońkach	10,15
POWIAT SEJNEŃSKI		ZREALIZOWANE CELE NPZ
1.	Urząd Miasta Sejny	1,2,4,5,8,11,14
2.	Urząd Gminy Sejny	Nie realizowano
3.	Urząd Gminy Giby	2
4.	Urząd Gminy Krasnopol	2,3,4,5
5.	Urząd Gminy Puńsk	1,2,3,4,11
6.	Starostwo Powiatowe w Sejnach	2,11
POWIAT SIEMIATYCKI		ZREALIZOWANE CELE NPZ
1.	Urząd Miasta Siemiatycze	2,3,4,5,6,10
2.	Urząd Gminy Siemiatycze	2,3,4,5,6,8,15
3.	Urząd Miejski w Drohiczynie	2,3
4.	Urząd Gminy Dziadkowice	2,4,5,6,11
5.	Urząd Gminy Grodzisk	2
6.	Urząd Gminy Mielnik	1,2,3,4,5,7,9,11,12,14,15
7.	Urząd Gminy Milejczyce	1,2,4,6,10,11,12,15
8.	Urząd Gminy Nurzec-Stacja	2,3,4,5,11
9.	Urząd Gminy Perlejewo	2,6,10,14
10.	Starostwo Powiatowe w Siemiatyczach	4,10,12,14
POWIAT SOKÓLSKI		ZREALIZOWANE CELE NPZ
1.	Urząd Miejski w Sokółce	2,3,4,6,10,14
2.	Urząd Miejski w Dąbrowie Białostockiej	1,2,3,4,5,6,10,11,12
3.	Urząd Gminy Janów	2,3,4,5,8

4.	Urząd Gminy Korycin	2,3,4,7,9,11,12,14,15
5.	Urząd Miejski w Krynkach	1,2,4,5, 9,14
6.	Urząd Gminy Kuźnica	2,3,4,6,7,9,10,11,12,14,15
7.	Urząd Gminy Nowy Dwór	nie realizowano
8.	Urząd Gminy Sidra	1,2,4,10,15
9.	Urząd Miejski w Suchowoli	2,4,5,6,8,9,10
10.	Urząd Gminy Szudziałowo	2,4,8,9,12,14
11.	Starostwo Powiatowe w Sokółce	1,2,3,4,5,6,8,10,12,14,15
POWIAT SUWAŃSKI		ZREALIZOWANE CELE NPZ
1.	Urząd Gminy Suwałki	2,3,4,10,11
2.	Urząd Gminy Bakalarzewo	2,3,4,5,6,8,14,15
3.	Urząd Gminy Filipów	2,3,4,10
4.	Urząd Gminy Jeleniewo	1,2,3,4,8,11,12
5.	Urząd Gminy Przerośl	1,2,3,8
6.	Urząd Gminy Raczki	2,3,4,5,14
7.	Urząd Gminy Rutka-Tartak	2,3,4,8,9,11,
8.	Urząd Gminy Szypliszki	2,4,5,6,15
9.	Urząd Gminy Wiżajny	2,3,4,5,6,8,12,15
10.	Starostwo Powiatowe w Suwałkach	2,4
POWIAT WYSOKOMAZOWIECKI		ZREALIZOWANE CELE NPZ
1.	Urząd Miasta Wysokie Mazowieckie	1,2,3,4,9,10,11
2.	Urząd Gminy Wysokie Mazowieckie	2,6,10
3.	Urząd Miejski w Ciechanowcu	2,3,8,11
4.	Urząd Gminy Czyżew Osada	1,2,3,4,5,6,8,9,10,11,12,14,15
5.	Urząd Gminy Klukowo	2,3,9
6.	Urząd Gminy Kobylin-Borzymy	2
7.	Urząd Gminy Kulesze Kościelne	2,3,4,6
8.	Urząd Gminy Nowe Piekuty	1,2,3,4,6,7,8,10,11,12,13,14,15
9.	Urząd Gminy Sokoły	2,3,4,6,8,10,15
10.	Urząd Miasta Szepietowo	1,2,4,5,6,10,11,15
11.	Starostwo Powiatowe w Wysokim Mazowieckiem	2,3,4,9,10,13,14,15

POWIAT ZAMBROWSKI		ZREALIZOWANE CELE NPZ
1.	Urząd Miejski w Zambrowie	2,4,
2.	Urząd Gminy Zambrów	2,4
3.	Urząd Gminy Kołaki Kościelne	1,2,3,4,11,12
4.	Urząd Gminy Rutki	2,3,4, 10,11,12
5.	Urząd Gminy Szumowo	2
6.	Starostwo Powiatowe w Zambrowie	1,2,3,4,5,6,8,10,11,14
MIASTO BIAŁYSTOK		ZREALIZOWANE CELE NPZ
1.	Urząd Miejski w Białymstoku	1,2,3,4,5,6,7,8,9,10,11,12,14,15
MIASTO ŁOMŻA		
1.	Urząd Miejski w Łomży	1,2,3,4, 5,6,8,10,11,14
MIASTO SUWAŁKI		
1.	Urząd Miejski w Suwałkach	2,3,4,5,6,7,8,9,10,11,12,14

Na podstawie sprawozdawczości jednostek samorządu terytorialnego z województwa podlaskiego dokonano analizy danych nadesłanych w latach 2008 – 2010. Wyniki zostały przedstawione w formie wykresów oraz tabeli zbiorczej. Zsumowano liczbę odbiorców poszczególnych 14 celów operacyjnych Narodowego Programu Zdrowia a następnie wyliczono, jaki odsetek mieszkańców województwa podlaskiego stanowią. W celu operacyjnym 7 populacja, do której były kierowane działania Narodowego Programu Zdrowia objęła kobiety w wieku rozrodczym (15 – 49 lat) oraz dzieci w wieku do 3 lat. W celu operacyjnym 8 oraz 11 populacja, do której kierowano działania objęła mieszkańców województwa podlaskiego w wieku od 0 do 18 lat.

Mieszkańcy województwa podlaskiego powyżej 65 roku życia są odbiorcami 9 celu operacyjnego Narodowego Programu Zdrowia. Tabela przedstawiająca realizację celu operacyjnego 10 zawiera liczbę odbiorców działań w poszczególnych latach objętych monitoringiem.

W celu operacyjnym 15 przedstawiono środki finansowe przeznaczone na działalność związaną z realizacją Narodowego programu Zdrowia w poszczególnych latach.

2. Działania podejmowane w ramach realizacji poszczególnych celów operacyjnych Narodowego Programu Zdrowia

Cel operacyjny 1.

Zmniejszenie rozpowszechnienia palenia tytoniu.

Działania w ramach realizacji celu:

- programy z zakresu profilaktyki tytoniowej – objęto nimi 46 169 osób (dzieci, młodzież, dorośli)
- edukacja zdrowotna w zakresie profilaktyki tytoniowej (wykłady, szkolenia, seminaria, prelekcje, porady, materiały edukacyjne) – działania skierowano do 97 237 osób (dzieci, młodzież, dorośli)

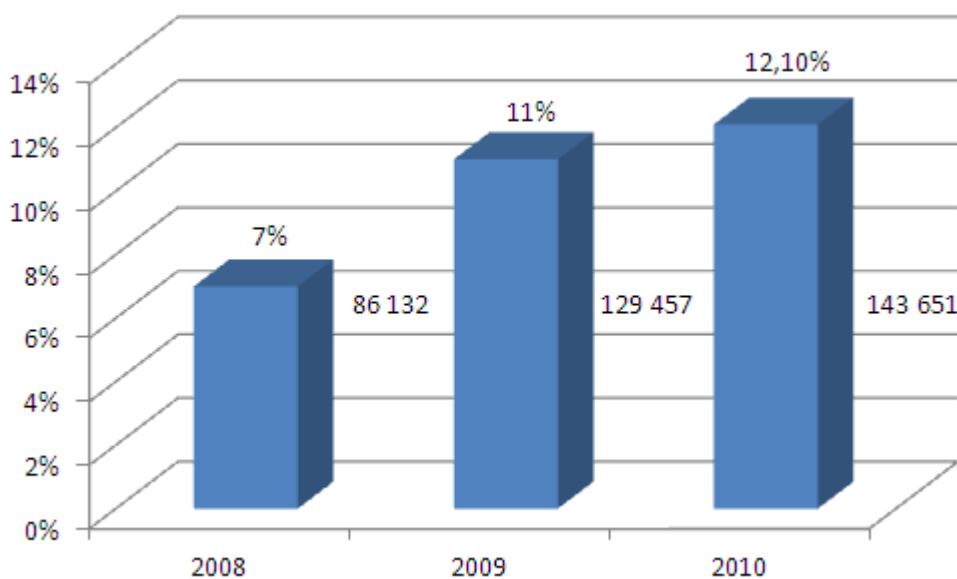
Ww. działania były realizowane na obszarze wszystkich powiatów, przy udziale zakładów opieki zdrowotnej, organizacji pozarządowych oraz innych podmiotów.

Urząd Marszałkowski Województwa Podlaskiego organizował i dofinansował edukację antytytoniową ludności (program długookresowy).

W województwie podlaskim w ramach realizacji celu 1, wśród miast na prawach powiatu wyróżniło się Miasto Białystok, które działaniami w ramach tego celu objęło 51 601 mieszkańców. Wśród gmin - Gmina Wizna: 4 445 osób.

Wśród powiatów- Powiat Bielski; w różnych formach profilaktyki zorganizowanych przez Starostwo Powiatowe w Bielsku Podlaskim uczestniczyło 19 638 osób.

Realizacja celu 1 w latach objętych monitoringiem



Wykres obrazuje udział liczby osób objętych działaniami 1 celu operacyjnego w stosunku do liczby mieszkańców województwa podlaskiego w poszczególnych latach. Ponadto przy każdej kolumnie podano liczbę osób, do których dotarły działania ww. celu operacyjnego Narodowego Programu Zdrowia. W 2010 roku odnotowano znaczny wzrost udziału odbiorców tego celu operacyjnego: o 5,1% w stosunku do roku 2008. Dane z lat 2008 – 2010 ukazują tendencję wzrostową liczby odbiorców tego celu.

Cel operacyjny 2.

Zmniejszenie i zmiana struktury spożycia alkoholu oraz zmniejszenie szkód zdrowotnych spowodowanych pićem alkoholu.

Działania podejmowane w ramach realizacji celu:

- programy profilaktyczne - liczba odbiorców /uczestników - 76 602 osoby (dzieci, młodzież, dorośli),
- obozy/kolonie socjoterapeutyczne – liczba uczestników 3 849 osób (dzieci, młodzież, dorośli),
- szkolenia dla wybranych zawodów w zakresie problematyki alkoholowej – przeszkolono 2 689 osób,
- edukacja zdrowotna - konkursy, pogadanki, prelekcje, spektakle edukacyjne, konferencje, materiały edukacyjne - skierowana była do 94 322 osób (dzieci, młodzież, dorośli),
- działalność ośrodków wsparcia (punkty konsultacyjne, zakłady leczenia odwykowego, ośrodki interwencji kryzysowej, punkty dla ofiar przemocy) skierowana była do 20 251 osób.

W realizację w/w działań zaangażowane były: instytucje prywatne, zakłady opieki zdrowotnej i inne podmioty.

W ramach realizacji w/w celu operacyjnego jednostki samorządu terytorialnego udzieliły wsparcia finansowego, rzeczowego, organizacyjnego, prawnego, lokalowego 128 organizacjom pozarządowym, działającym na rzecz osób i rodzin dotkniętych problemem alkoholowym oraz ofiar przemocy domowej.

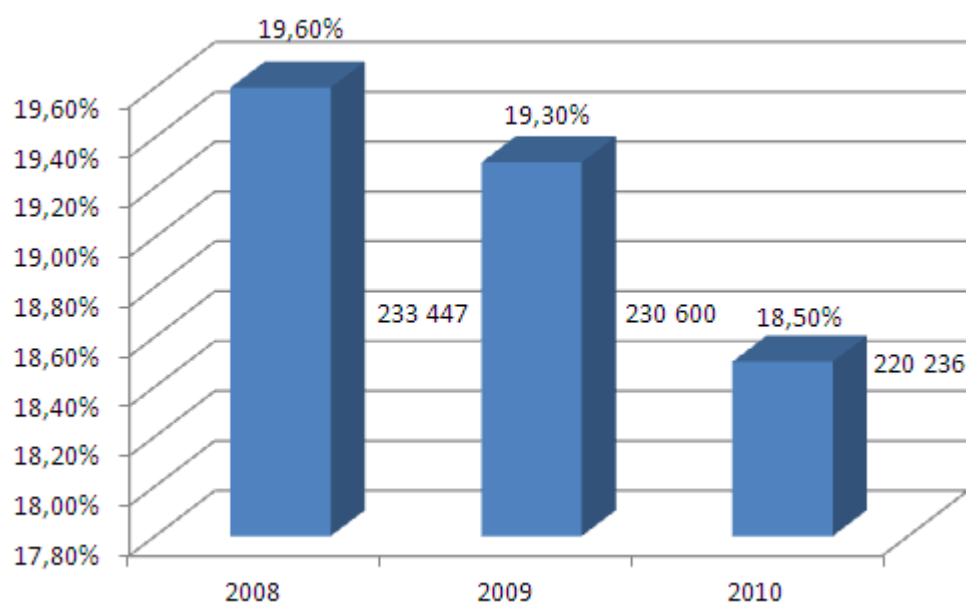
Z ośrodków wsparcia (zakłady leczenia odwykowego, punkty konsultacyjne, ośrodki interwencji kryzysowej, punkty dla ofiar przemocy) skorzystało 18 917 osób. Regionalny Ośrodek Pomocy Społecznej w Białymstoku organizował/dofinansował szkolenia

przedstawiciele wybranych zawodów w zakresie problematyki alkoholowej i przeciwdziałania przemocy przeszkalając 199 osób, wspierał też organizację pozarządową działającą na rzecz osób i rodzin dotkniętych problemem alkoholowym oraz ofiar przemocy domowej.

Jest to najczęściej realizowany cel operacyjny przez wszystkie powiaty i niemalże wszystkie gminy (poza siedmioma).

Najwięcej działań mających na celu zmniejszenie i zmianę struktury spożycia alkoholu oraz zmniejszenie szkód zdrowotnych spowodowanych piciem alkoholu wśród gmin podjęły: Miasto Białystok - działania skierowane do 47 825 osób oraz Miasto Mońki, które ww. działaniami objęło 1 400 osób. Wśród powiatów największą liczbę inicjatyw w tym zakresie podjął Powiatowe Kolneński, obejmując nimi 1 966 osób.

Realizacja celu 2 w latach objętych monitoringiem



Wykres obrazuje udział liczby osób objętych działaniami 2 celu operacyjnego w stosunku do liczby mieszkańców województwa podlaskiego w poszczególnych latach. Ponadto, przy każdej kolumnie podano liczbę osób, do których dotarły działania ww. celu operacyjnego. Odnotowano 1,1% spadek udziału liczby odbiorców celu, w stosunku do roku 2008. W latach, które podlegają analizie, obserwujemy tendencję spadkową udziału odbiorców 2 celu operacyjnego Narodowego Programu Zdrowia.

Poprawa sposobu żywienia ludności i jakości zdrowotnej żywności oraz zmniejszenie występowania otyłości.

Działania w ramach realizacji celu:

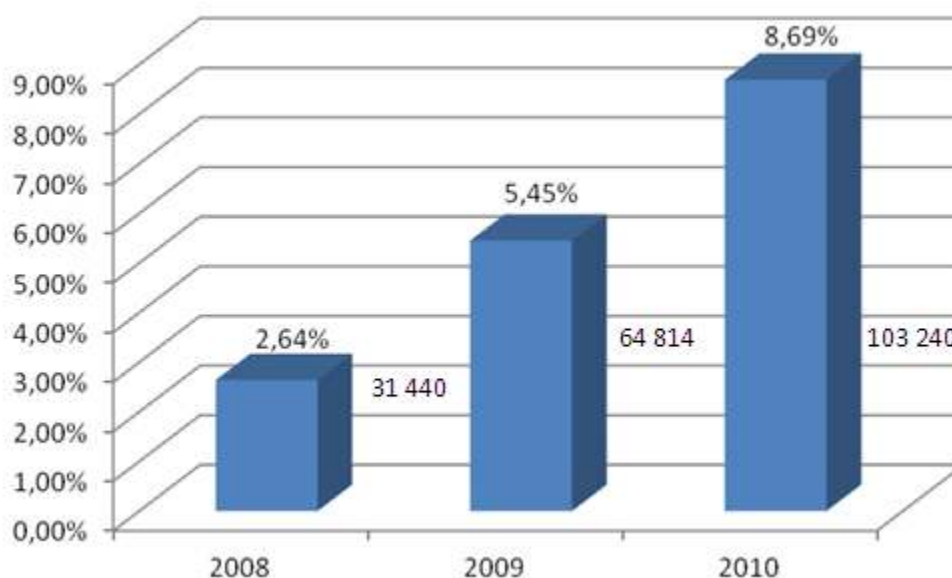
- programy profilaktyczne - liczba odbiorców /uczestników– 21 074 osoby (dzieci, młodzież, dorośli),
- edukacja zdrowotna skierowana do 32 100 osób (dzieci, młodzież, dorośli) - konkursy, pogadanki, prelekcje, konferencje,
- materiały edukacyjne skierowano do 13 164 osoby (dzieci, młodzież, dorośli),
- dotacje gmin na dożywianie - skorzystało: 270 osób bezdomnych, 3 950 - osoby w podeszłym wieku, 32 674 - inne osoby będące w trudnych warunkach socjalno- bytowych.

Cel operacyjny realizowany był przy współpracy z: zakładami opieki zdrowotnej, organizacjami pozarządowymi, instytucjami prywatnymi oraz innymi podmiotami.

Działania mające na celu poprawę sposobu żywienia ludności i jakości zdrowotnej żywności oraz zmniejszenie występowania otyłości podejmowano na obszarze wszystkich powiatów województwa podlaskiego.

Do największej liczby mieszkańców edukację żywieniową skierowały: Miasto Białystok (22 180 osób) oraz Wizna (2 350 osób). Wśród powiatów wyróżnił się Powiat Bielski, który tymi działaniami objął 11 203 osób.

Realizacja celu 3 w latach objętych monitoringiem



Wykres obrazuje udział liczby osób objętych działaniami 3 celu operacyjnego w stosunku do liczby mieszkańców województwa podlaskiego w poszczególnych latach. Ponadto przy każdej kolumnie podano liczbę osób, do których dotarły działania ww. celu operacyjnego Narodowego Programu Zdrowia. W roku 2010 odnotowano znaczący wzrost udziału liczby odbiorców tego celu operacyjnego; o 6% stosunku do roku 2008. Obserwujemy stałą tendencję wzrostową udziału odbiorców tego celu.

Cel operacyjny 4.

Zwiększenie aktywności fizycznej ludności.

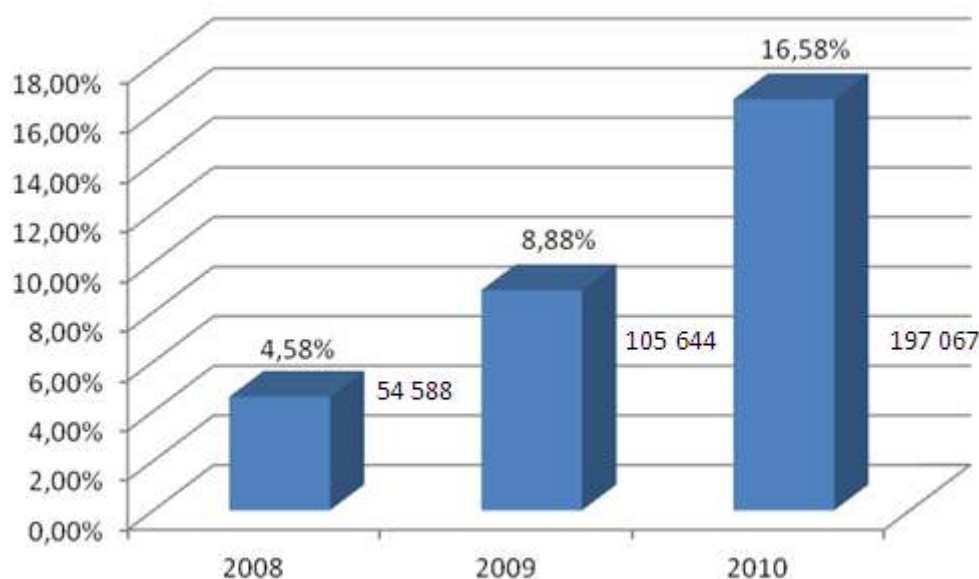
Działania w ramach realizacji celu:

- organizowanie/dofinansowanie imprez rekreacyjno-sportowych i prozdrowotnych (wycieczki, zawody sportowe) - skorzystało z tej formy 180 216 osób (dzieci, młodzież, dorośli)
- organizowanie miejsc rekreacyjno-sportowych – nowe inwestycje: 94 obiekty, modernizacja: 34 obiekty
- edukacja zdrowotna skierowana do 16 851 osób (dzieci, młodzież, dorośli) - konkursy, pogadanki, prelekcje, festyny, materiały edukacyjne

Ww. działania były realizowane w niemal wszystkich jednostkach samorządu terytorialnego (86%), przy udziale: zakładów opieki zdrowotnej, organizacji pozarządowych, instytucji prywatnych oraz innych podmiotów.

Do największej liczby ludności działania związane z realizacją celu 4 skierowały Miasto Białystok (19 809 osób) oraz Kolno (2 180 osób) Wśród powiatów na uwagę zasługuje Powiat Grajewski, który działania te skierował do 5 246 osób.

Realizacja celu 4 w latach objętych monitoringiem



Wykres obrazuje udział liczby osób objętych działaniami 4 celu operacyjnego w stosunku do liczby mieszkańców województwa podlaskiego w poszczególnych latach. Ponadto przy każdej kolumnie podano liczbę osób, do których dotarły działania tego celu. W ww. celu operacyjnym nastąpił największy wzrost udziału odbiorców działań; o 12% w stosunku do roku 2008. Obserwujemy rosnącą tendencję udziału odbiorców tego celu.

Cel operacyjny 5.

Ograniczenie używania substancji psychoaktywnych i związanych z tym szkód zdrowotnych.

Działania w ramach realizacji celu:

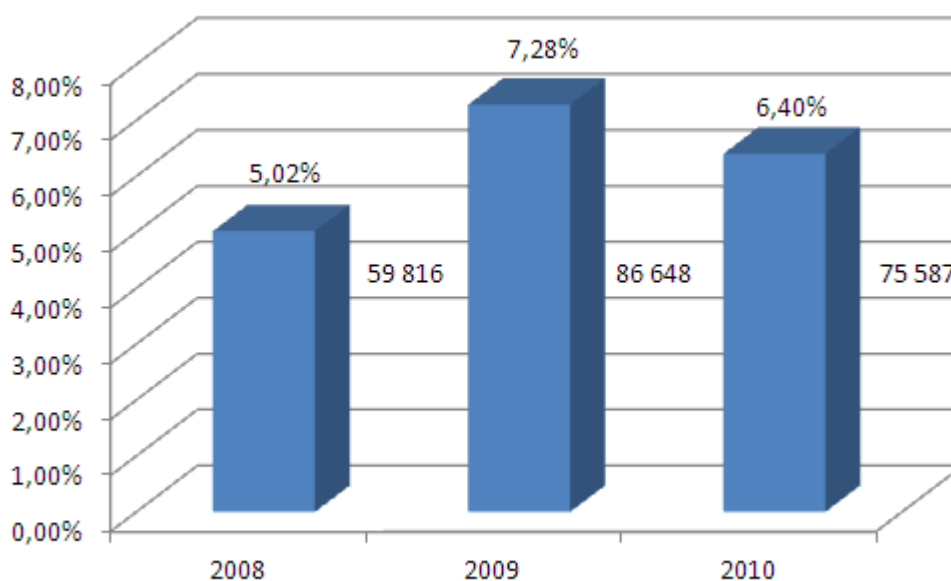
- programy profilaktyczne - liczba odbiorców /uczestników – 17 049 osób (dzieci, młodzież, dorośli),
 - edukacja zdrowotna skierowana do 37 929 osób (dzieci, młodzież) - konkursy, pogadanki, prelekcje, konferencje, rozmowy indywidualne i grupowe,
 - rozdawnictwo 15 293 materiałów edukacyjnych (dzieci, młodzież, dorośli),
 - 165 szkoleń przedstawicieli wybranych zawodów (lekarze, pielęgniarki, policja, pracownicy socjalni, nauczyciele, strażnicy miejscy i inne zawody) dla 1 916 uczestników,
 - kolonie, obozy socjoterapeutyczne dla 3 400 osób (dzieci, młodzież, dorośli)

Ww. działania mające na celu ograniczenie używania substancji psychoaktywnych i związanych z tym szkód zdrowotnych podejmowano na obszarze wszystkich powiatów. W ich realizację zaangażowane były: zakłady opieki zdrowotnej, organizacje pozarządowe, instytucje prywatne oraz inne podmioty.

Regionalny Ośrodek Pomocy Społecznej w Białymstoku w tym zakresie organizował/dofinansował działalność edukacyjną 93 osób.

Najwięcej działań dotyczących organizowania/dofinansowania działalności edukacyjnej w zakresie przeciwdziałania uzależnieniom od substancji psychoaktywnych podjęły : Miasto Białystok (24 417 osób) i Mońki (2 550 osób), zaś wśród powiatów - Powiat Grajewski, obejmując edukacją w tym zakresie 3 110 osób.

Realizacja celu 5 w latach objętych monitoringiem



Wykres obrazuje udział liczby osób objętych działaniami celu operacyjnego 5 w stosunku do liczby mieszkańców województwa podlaskiego w poszczególnych latach. Ponadto przy każdej kolumnie podano liczbę osób, do których dotarły działania tego celu operacyjnego. Na podstawie danych można ocenić, że liczba odbiorców w/w celu operacyjnego Narodowego Programu Zdrowia wynosiła od 59,8 tys. osób w 2008r. do 75,6 tys. osób w 2010r., zaś udział liczby osób objętych działaniami celu w stosunku do liczby mieszkańców województwa podlaskiego w roku 2010 w stosunku do roku 2008 wzrósł o ok. 1,38%.

Zmniejszenie narażenia na czynniki szkodliwe w środowisku życia i pracy oraz ich skutków zdrowotnych i poprawa stanu sanitarnego kraju.

Działania podjęte w ramach realizacji celu:

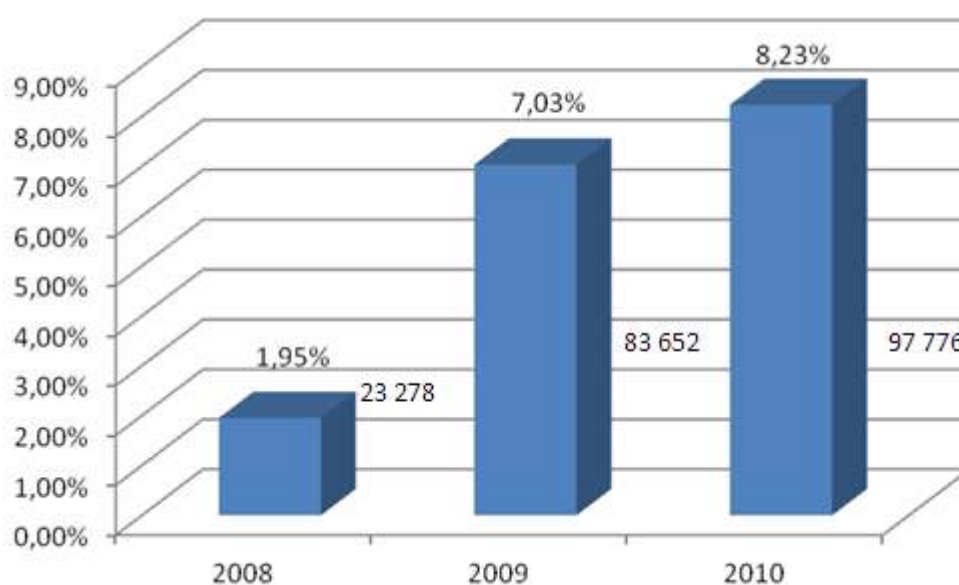
- konkursy, szkolenia, pogadanki, prelekcje, rozmowy indywidualne; działania skierowano do 52 077 osób (dzieci, młodzież, dorośli),
- materiały edukacyjne; skierowano do 45 699 osób,
- inne działania realizowane w miejscu pracy oraz na terenie działania samorządu – (montaż ekranów dźwiękoszczelnych, likwidacja źródeł azbestu, budowa oczyszczalni ścieków); 2 738 tego typu działań,
- na terenie województwa zlikwidowano w 2010 r. 33 dzikie wysypiska śmieci.

Ww. działania były realizowane przy współpracy z zakładami opieki zdrowotnej, organizacjami pozarządowymi, instytucjami prywatnymi oraz innymi podmioty.

Realizacja celu odbywała się na obszarze wszystkich powiatów, oprócz sejneńskiego.

Wśród gmin najczęściej działań związanych z organizowaniem/dofinansowaniem edukacji ekologicznej podjęły: Miasto Białystok (działaniami objęto 37 621 osób) oraz Gmina Gródek (działaniami objęto 5 959 osób), a wśród powiatów na uwagę zasługuje Powiat Grajewski, który działania te skierował do 3 324 osób.

Realizacja celu 6 w latach objętych monitoringiem



Wykres obrazuje udział liczby osób objętych działaniami 6 celu operacyjnego w stosunku do liczby mieszkańców województwa podlaskiego w poszczególnych latach. Przy każdej kolumnie podano liczbę osób, do których dotarły działania tego celu operacyjnego. W 2010 roku zaobserwowano wzrost udziału odbiorców ww. celu operacyjnego o ok. 6,3 % w stosunku do roku 2008. Obserwujemy istotną tendencję wzrostową udziału odbiorców tego celu.

Cel operacyjny 7.

Poprawa opieki zdrowotnej nad matką, noworodkiem i małym dzieckiem

W ramach ww. celu programy profilaktyczne na rzecz matki i małego dziecka realizowało 14 jednostek samorządu terytorialnego. Były to następujące programy:

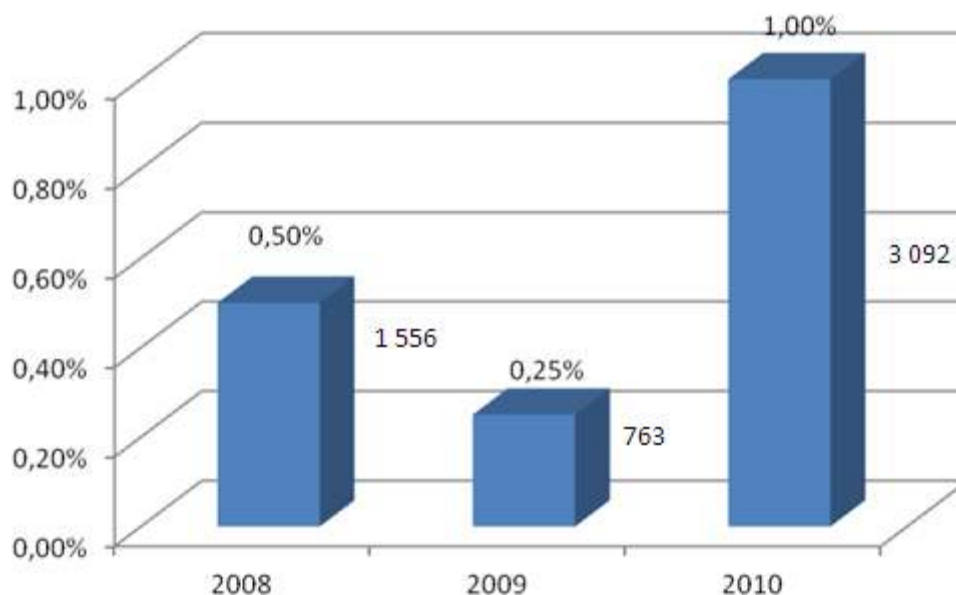
- Szkoła Macierzyństwa i Ojcostwa
- Szkoła dla matek
- Daj szansę swojemu dziecku. Nie daj szansy AIDS
- Mamo chcę być na 5
- Profilaktyka wad cewki moczowej
- Gminny system profilaktyki i opieki nad dzieckiem i rodziną
- Wady Cewy Nerwowej
- Widok na przyszłość. Wczesne wykrywanie i leczenie chorób oczu u dzieci

W realizacji celu zaangażowały się: zakłady opieki zdrowotnej, organizacje pozarządowe oraz inne podmioty.

Działania mające na celu poprawę opieki zdrowotnej nad matką, noworodkiem i małym dzieckiem realizowane były jedynie przez kilkanaście jednostek samorządu terytorialnego, co stanowi zaledwie 8% wszystkich jednostek na obszarze województwa:

Najwięcej, bo 1 372 osób, działaniami w ramach celu 7 objęło Miasto Białystok, które realizowało program „Wczesne wykrywanie wad cewy nerwowej” oraz Gmina Korycin, dzięki realizacji programu „Widok na przyszłość. Wczesne wykrywanie i leczenie chorób oczu u dzieci” (działaniami objęto 260 dzieci w wieku 0-6 lat).

Realizacja celu 7 w latach objętych monitoringiem



Powyższy wykres obrazuje w dalszym ciągu niewielki udział osób objętych działaniami jednostek samorządu terytorialnego w realizacji ww. celu, w stosunku do liczby mieszkańców województwa podlaskiego w poszczególnych latach. Przy każdej kolumnie podano liczbę osób, do których dotarły działania tego celu operacyjnego.

Cel operacyjny 8.

Wspieranie rozwoju i zdrowia fizycznego i psychospołecznego oraz zapobieganie najczęstszemu problemom zdrowotnym i społecznym dzieci i młodzieży

W ramach celu 8 realizowano następujące programy na rzecz rozwoju i zdrowia dzieci i młodzieży:

- „ Powiatowy konkurs wiedzy o AIDS”
- “ Słyszę i widzę”
- „ Zachowaj Trzeźwy Umysł”
- „ Życie bez nałogów i wulgaryzmu”
- „ Centrum Aktywności lokalnej-zajęcia na siłowni”
- „ Przesiewowe badania w kierunku wykrycia chorób krwi”
- “ Trzymaj formę”
- „ Wybieram zdrowie – kształtowanie umiejętności dbania o własne zdrowie”
- “ Radosny Uśmiech – Radosna Przyszłość”
- „ Świadome macierzyństwo”
- „ Olimpiada zdrowego stylu życia”

- „ Ochrona i promocja zdrowia poprzez sport”
- „ Soki, owoce, warzywa na 5”
- „ Powiedz nie trądzikowi”
- „ Higiena osobista warunkiem zdrowia”
- „ Zdrowy styl życia”
- „ Wolność oddechu – zapobiegaj astmie ”
- „ Stop patologiom”
- „ Biegi Uliczne, Cała Polska Biega”
- „ Znajomość zasad odpowiedniego żywienia”
- „ Dobre rady dla Smyka”
- „ Dopalacze – nowe zagrożenie”
- „ Prawidłowe żywienie”
- „ Światowy dzień 21drowia”
- „ Skutki wczesnej inicjacji seksualnej”
- „ Profilaktyka grypy sezonowej”
- „ Kleszcz mały czy duży nic dobrego nie wróży”
- „ Różowa wstążeczka (profilaktyka raka piersi - szkolenie dla dziewcząt pracownic szkoły)”
- „ Zdrowo i sportowo”
- „ Aktywnie po zdrowie”
- „ W zdrowym ciele zdrowy duch”
- „ Zdrowe płuca przyrody”
- „ Przedszkola Kraina Marzeń”
- „ Profilaktyka HIV / AIDS”
- „ Już teraz musisz zadbać o zdrowie swojego przyszłego dziecka”

Ww. programami objęto 23 693 osoby. Były one realizowane przy udziale zakładów opieki zdrowotnej, organizacji pozarządowych oraz innych instytucji.

W Programie „Szlanka Mleka” w szkołach woj. podlaskiego – uczestniczyło 38 329 uczniów.

Działania na rzecz ograniczenia sprzedaży w szkole produktów spożywczych wpływających niekorzystnie na zdrowie dzieci i młodzieży podejmowało 37 jednostek samorządu terytorialnego.

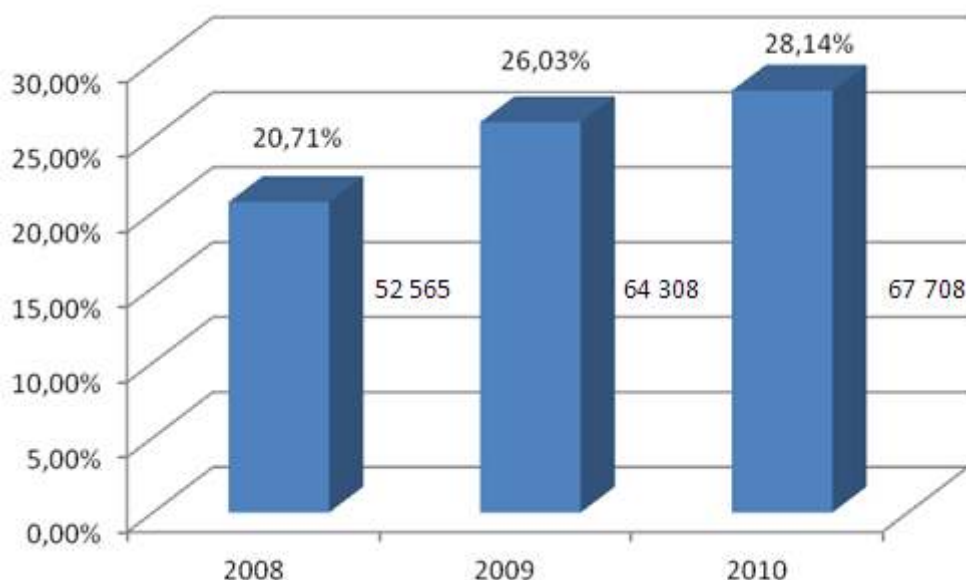
W ramach celu 8 - wspieranie rozwoju i zdrowia fizycznego oraz psychospołecznego i zapobieganie najczęstszym problemom zdrowotnym, społecznym dzieci i młodzieży- realizowano wiele programów na obszarze wszystkich powiatów.

Urząd Marszałkowski Województwa Podlaskiego w ramach realizacji ww. celu realizował program „Olimpiada zdrowego stylu życia” oraz „Programu Współpracy

Województwa Podlaskiego z organizacjami pozarządowymi”

W realizacji lokalnych programów działań na rzecz rozwoju i zdrowia dzieci i młodzieży wyróżniło się Miasto Białystok, które m.in. programami: „Astma” objęło 3 600 osób, „Programem profilaktyki nowotworów” – 1 621 osób zaś programem „HIV” - 1 261 osób. Gmina Mońki, realizując w ramach 8 celu operacyjnego programy: „Zachowaj Trzeźwy Umysł”-, „Biegi Uliczne, Cała Polska Biega”- osób „Szanuj Zdrowie, Ratuj Życie”, objęła nimi odpowiednio: 1000, 1200, 500 osób. Na wyróżnienie zasługuje Powiat Sokólski, który w ramach programu "Trzymaj formę" objął 1 280 osób.

Realizacja celu 8 w latach objętych monitoringiem



Wykres obrazuje udział liczby osób objętych działaniami 8 celu operacyjnego w stosunku do liczby mieszkańców województwa podlaskiego w poszczególnych latach. Przy każdej kolumnie podano liczbę osób, do których dotarły działania tego celu operacyjnego. W roku 2010 odnotowano wzrost udziału odbiorców ww. celu operacyjnego o 7,43% w stosunku do roku bazowego 2008. Obserwujemy tendencję wzrostową udziału odbiorców ww. celu.

Tworzenie warunków do zdrowego i aktywnego życia osób starszych

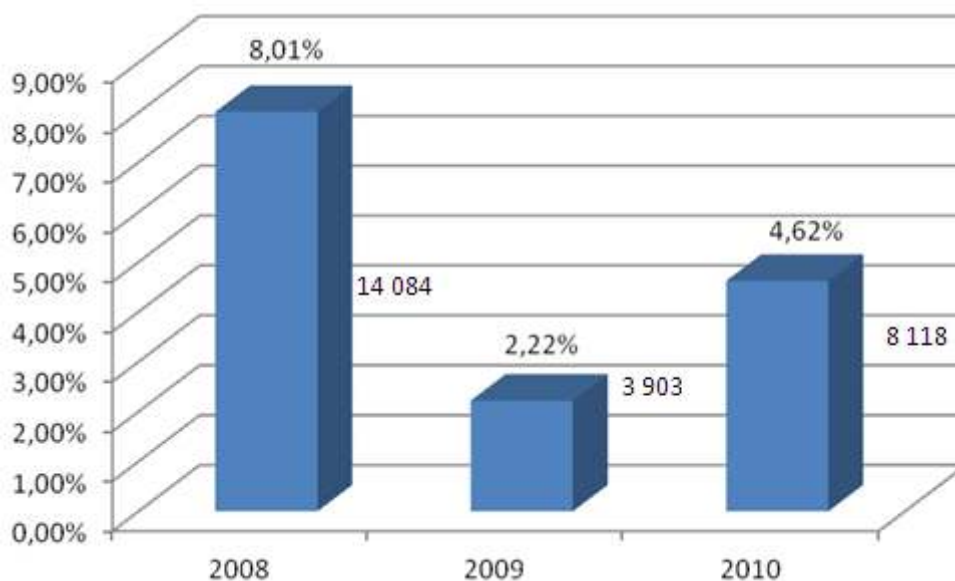
- działania z zakresu aktywizacji fizycznej osób powyżej 64 lat (zajęcia gimnastyczne, działania w ramach rehabilitacji ruchowej) - podjęto 22 działania, którymi objęto 1 467 osób,
- działania na rzecz aktywizacji społeczno – kulturalnej osób starszych (uniwersytety trzeciego wieku, kluby seniora) - podjęto 87 działań, którymi objęto 6 651 osób.

Ww. działania były realizowane przy udziale zakładów opieki zdrowotnej, organizacji pozarządowych oraz innych podmiotów.

Cel realizowany był na terenie większości powiatów, przy czym zaangażowanie jednostek samorządu terytorialnego w realizację tego celu było niewielkie.

Najwięcej działań dotyczących aktywizacji osób starszych podjęło Miasto Suwałki, kierując je do 1 372 osób. Wśród powiatów na wyróżnienie zasługuje Starostwo Powiatowe w Hajnówce, które swoje działania w ramach realizacji 9 celu operacyjnego skierowało do 330 osób.

Realizacja celu 9 w latach objętych monitoringiem



Wykres obrazuje udział liczby osób objętych działaniami 9 celu operacyjnego w stosunku do liczby mieszkańców województwa podlaskiego w poszczególnych latach. Ponadto przy każdej kolumnie podano liczbę osób, do których dotarły działania tego celu operacyjnego. Odnotowano spadek o ok. 3,4% udziału odbiorców ww. celu operacyjnego w stosunku do liczby odbiorców z 2008 roku. Tendencja udziału odbiorców tego celu jest zmienna.

Cel operacyjny 10.

Stwarzanie warunków umożliwiających funkcjonowanie osobom niepełnosprawnym

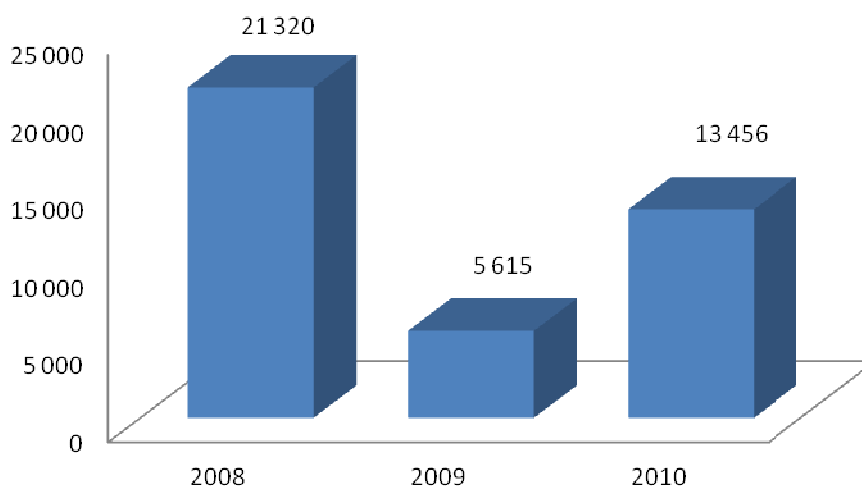
- dofinansowano likwidację barier architektonicznych w miejscu zamieszkania osób niepełnosprawnych - dla 342 osób,
- dofinansowano zakup sprzętu ortopedycznego- liczba odbiorców 3 528 osób,
- organizacja i dofinansowanie zajęć rehabilitacyjnych dla osób niepełnosprawnych - liczba odbiorców 3 966 osób,
- dofinansowanie uczestnictwa w turnusach rehabilitacyjnych - liczba odbiorców 1 850 osób,
- dofinansowanie warsztatów terapii zajęciowej - liczba odbiorców 789 osób,
- organizacja stanowisk / miejsc pracy dla osób niepełnosprawnych – liczba odbiorców 63 osoby,
- tworzenie klas integracyjnych - liczba odbiorców 408 osób,
- transport osób niepełnosprawnych- liczba odbiorców 883 osoby,
- pożyczki na rozpoczęcie działalności gospodarczej - liczba odbiorców 49 osób.

Ww. działania były skierowane do 13 456 osób niepełnosprawnych

Działania związane ze stwarzaniem warunków umożliwiających funkcjonowanie osobom niepełnosprawnym, prowadzone były na obszarze niemal wszystkich powiatów (poza sejneńskim).

Najwięcej inicjatyw w ramach ww. celu podjęło Miasto Białystok, obejmując nimi 4 444 osoby niepełnosprawne. Wśród powiatów wyróżnił się Powiat Wysokomazowiecki, który swoje działania skierował do 389 osób niepełnosprawnych.

Liczba osób niepełnosprawnych objętych działaniami, w latach objętych monitoringiem



Wykres obrazuje liczbę osób objętych działaniami 10 celu operacyjnego w poszczególnych latach. W 2010 roku nastąpił spadek o 37% liczby osób niepełnosprawnych, do których skierowano działania w ramach 10 celu operacyjnego Narodowego Programu Zdrowia (w stosunku do w 2008 roku).

Cel operacyjny 11.

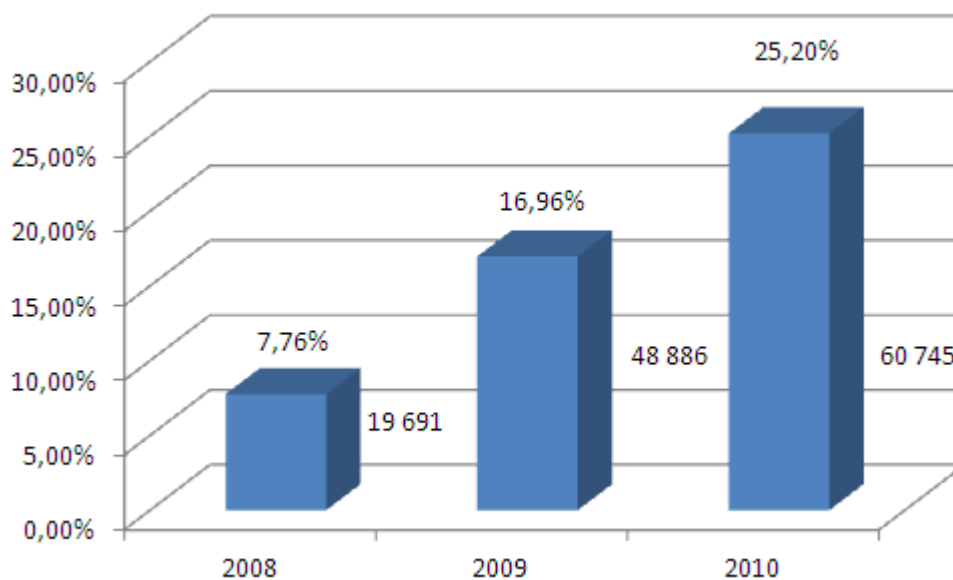
Intensyfikacja zapobiegania próchnicy u dzieci i młodzieży

- regularne czyszczenie zębów po posiłkach prowadzone było w 116 przedszkolach województwa podlaskiego,
 - zorganizowano 3 793 działania edukacyjne (programy profilaktyczne; szkolenia, konkursy, prelekcje, pogadanki, rozdawnictwo materiałów edukacyjnych - ulotki, plakaty, broszury) skierowano do 58 152 osób (dzieci, młodzież, dorośli),
 - 11 samorządów dofinansowało/sfinansowało profilaktykę próchnicy zębów (przeglądy, fluoryzacja, lakowanie, lakierowanie) – w/w działania skierowano do 2 593 osób (dzieci, młodzież)

Ww. działania były realizowane przy udziale: zakładów opieki zdrowotnej, organizacji pozarządowych, instytucji prywatnych oraz innych podmiotów. Prowadzono je na obszarze wszystkich powiatów.

Najwięcej działań związanych z organizacją i dofinansowaniem działań edukacyjnych w zakresie zdrowia jamy ustnej przeprowadziło Miasto Białystok, kierując je do 24 281 osób oraz Gmina Wizna, kierując działania do 1 827 osób.

Realizacja celu 11 w latach objętych monitoringiem



Wykres obrazuje udział liczby osób objętych działaniami 11 celu operacyjnego w stosunku do liczby mieszkańców województwa podlaskiego w poszczególnych latach. Ponadto przy każdej kolumnie podano liczbę osób, do których dotarły działania tego celu operacyjnego. W ww. celu operacyjnym Narodowego Programu Zdrowia w 2010 roku miał miejsce najwyższy aż o 17,44% wzrost udziału odbiorców w stosunku do roku bazowego 2008. Łączna liczba osób (w 2010 roku) do, których dotarły działania to 60 745 osób. Obserwujemy stałą tendencję wzrostową udziału odbiorców tego celu.

Cel operacyjny 12.

Aktywizacja jednostek samorządu terytorialnego i organizacji pozarządowych na rzecz zdrowia społeczeństwa.

- 36 samorządów współpracowało z innymi instytucjami i organizacjami pozarządowymi, działającymi na terenie gminy/powiatu/województwa na rzecz zdrowia społeczności lokalnych,

- 7 samorządów wdrażało w 2010 roku regionalny program profilaktyki i promocji zdrowia,

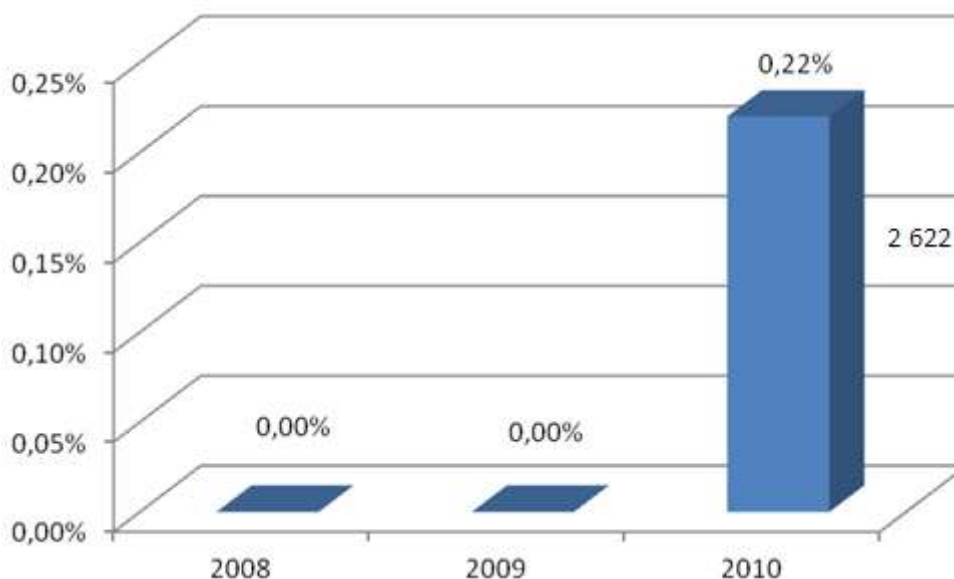
W 2010r. jedynie niewielka liczba jednostek samorządu terytorialnego (na obszarze 11 powiatów) włączyła się w działania na rzecz aktywizacji na rzecz zdrowia społeczeństwa. Niektóre samorzady opracowały i wdrażały regionalny program zabezpieczenia świadczeń zdrowotnych bądź regionalny program profilaktyki i promocji zdrowia oraz aplikowały o środki UE w ramach projektów na rzecz ochrony zdrowia

Cel operacyjny 13.

Poprawa jakości świadczeń zdrowotnych w zakresie skuteczności, bezpieczeństwa i akceptowalności społecznej, w tym przestrzegania praw pacjenta

W 2010 r. 3 jednostki samorządu terytorialnego: Gminy: Jasionówka i Nowe Piekuty oraz Starostwo Powiatowe w Wysokiem Mazowieckiem zorganizowały badania dotyczące opinii społeczności lokalnej na temat jakości świadczeń opieki zdrowotnej; w badaniach wzięło udział 2 622 osoby.

Realizacja celu 13 w latach objętych monitoringiem



Cel operacyjny nr 13 Narodowego Programu Zdrowia jest najrzadziej realizowanym celem spośród wszystkich celów Narodowego Programu Zdrowia. Należy jednak podkreślić fakt, iż w 2010r. po raz pierwszy podjęte zostały działania na rzecz realizacji tego celu.

Cel operacyjny 14.

Usprawnienie wczesnej diagnostyki i czynnej opieki nad osobami zagrożonymi chorobami układu krążenia, udarami mózgowymi, nowotworami, powikłaniami cukrzycy, chorobami układu oddechowego oraz chorobami reumatycznymi, szczególnie przez działania podstawowej opieki zdrowotnej

- przeprowadzono 82 033 działania na rzecz profilaktyki chorób układu krążenia, skierowane do 45 759 osób - badania profilaktyczne (pomiar ciśnienia tętniczego krwi, EKG, oznaczenie profilu lipidowego), porada lekarska, wykłady, seminaria, inne
- przeprowadzono 10 389 działań na rzecz profilaktyki chorób nowotworowych (cytologia, mammografia, badanie gruczołu krokowego u mężczyzn, badanie PSA, prowadzono porady lekarskie, edukacja zdrowotna). Działaniami objęto 23 917 osób
- przeprowadzono 4 577 działań na rzecz profilaktyki powikłań cukrzycy - porada lekarska; edukacja zdrowotna - wykłady, seminaria, ; inne – pomiary glukozy, materiały edukacyjne. Działaniami objęto 6 887 osób
- przeprowadzono 879 działań na rzecz profilaktyki chorób reumatycznych porada lekarska; edukacja zdrowotna - wykłady, seminaria, materiały edukacyjne; badania. Działaniami objęto 1 120 osób

Ogółem przeprowadzono 179 911 działań skierowanych do 78 710 osób.

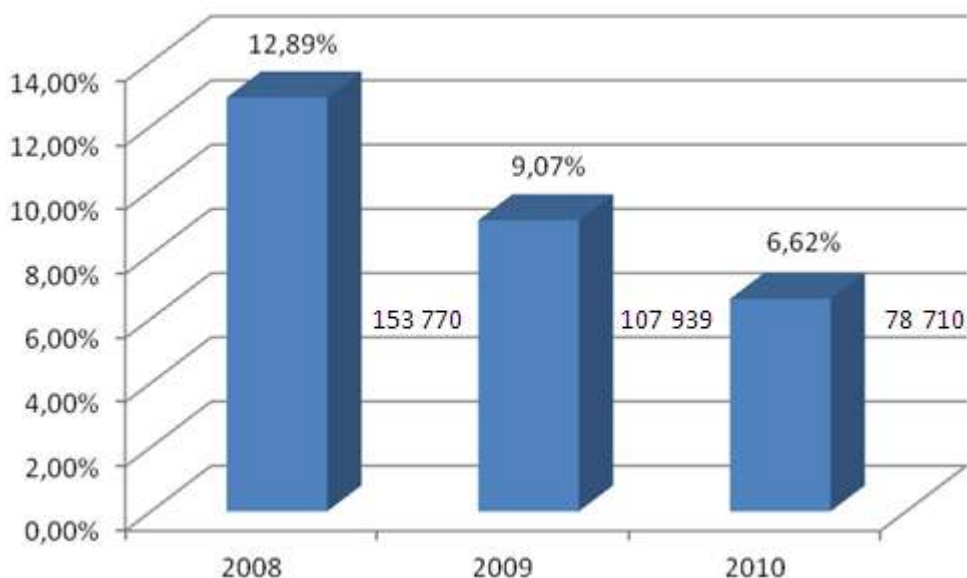
Organizatorami działań były jednostki samorządu terytorialnego przy udziale: zakładów opieki zdrowotnej, organizacji pozarządowych, instytucji prywatnych oraz innych podmiotów.

Działania mające na celu usprawnienie wczesnej diagnostyki i czynnej opieki nad osobami zagrożonymi chorobami układu krążenia, udarami mózgowymi, nowotworami, powikłaniami cukrzycy, chorobami układu oddechowego oraz chorobami reumatycznymi były podejmowane na obszarze działania wszystkich powiatów przez niektóre tylko jednostki samorządu terytorialnego.

Najwięcej działań podjęło Miasto Białystok, kierując je do 13 597 osób i Gmina Bakałarzewo, która działaniami w ramach 14 celu operacyjnego objęła 2 738 osób.

Wśród powiatów wyróżnił się Powiat Wysokomazowiecki - tu działania skierowano do 13 025 osób.

Realizacja celu 14 w latach objętych monitoringiem



Wykres obrazuje udział liczby osób objętych działaniami 14 celu operacyjnego w stosunku do liczby mieszkańców województwa podlaskiego w poszczególnych latach. Ponadto przy każdej kolumnie podano liczbę osób, do których dotarły działania tego celu operacyjnego. W 2010 roku zaobserwowano znaczący (o prawie połowę) spadek udziału liczby odbiorców ww. celu operacyjnego Narodowego Programu Zdrowia w stosunku do udziału odbiorców tego celu operacyjnego 2008 roku. Obserwujemy stałą tendencję spadkową liczby odbiorców tego celu.

Cel operacyjny 15.

Zwiększenie i optymalne wykorzystanie systemu ochrony zdrowia oraz infrastruktury samorządowej dla potrzeb promocji zdrowia i edukacji zdrowotnej

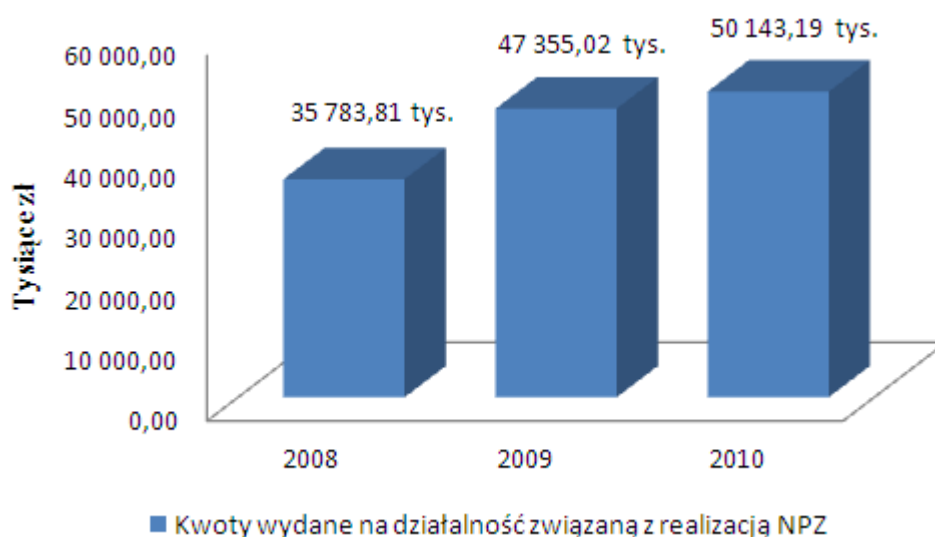
- w 18 samorządach zatrudniono/powołano pełnomocnika/koordynatora ds. promocji zdrowia

- w 2 samorządach dofinansowano szkolenia edukatorów / liderów w zakresie promocji zdrowia dla 111 osób.

Tylko niektóre jednostki samorządu terytorialnego podjęły inicjatywy mające na celu zwiększenie i optymalne wykorzystanie systemu ochrony zdrowia oraz infrastruktury samorządowej dla potrzeb promocji zdrowia i edukacji zdrowotnej.

Na działalność związaną z realizacją Narodowego Programu Zdrowia w 2010 r. jednostki samorządu terytorialnego wydatkowały ogółem kwotę 50 143 191,74 zł

Środki finansowe przeznaczone na realizację NPZ w latach objętych monitoringiem



Powyższe dane wskazują na wzrost wydatkowanych przez jednostki samorządu terytorialnego środków finansowych na realizację Narodowego Programu Zdrowia w roku 2010 w stosunku do roku 2008.

3. Realizacja poszczególnych celów operacyjnych Narodowego Programu Zdrowia w latach objętych monitoringiem; procentowy udział liczby osób objętych działaniami w stosunku do liczby mieszkańców

Cel operacyjny NPZ sprawozdanie 2010 rok	2008	2009	2010
Cel 1 Tytoń	7%	11%	12,10%
Cel 2 Alkohol	19,60%	19,30%	18,50%
Cel 3 Żywnienie	2,64%	5,45%	8,69%
Cel 4 Aktywność fizyczna	4,58%	8,88%	16,58%
Cel 5 Narkotyki	5,02%	7,28%	6,40%
Cel 6 Ochrona środowiska i poprawa stanu sanitarnego kraj	1,95%	7,03%	8,23%
Cel 7 Opieka nad matką i dzieckiem	0,50%	0,25%	1,00%
Cel 8 Zdrowie dzieci i młodzieży	20,71%	26,03%	28,14%
Cel 9 Zdrowie osób starszych	8,01%	2,22%	4,62%
Cel 11 Próchnica zębów	7,76%	16,96%	25,20%
Cel 13 Poprawa jakości świadczeń zdrowotnych	0,00%	brak danych	0,22%
Cel 14 Profilaktyka chorób przewlekłych	12,89%	9,07%	6,62%

4. Wnioski

Cele operacyjne Narodowego Programu Zdrowia w 2010 roku realizowało 99% jednostek samorządu terytorialnego województwa podlaskiego.

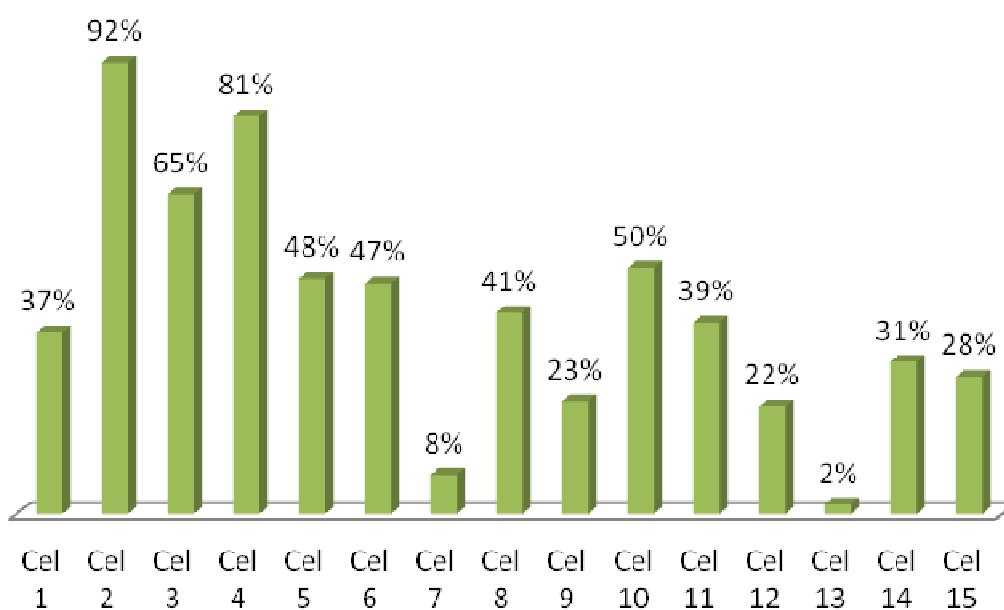
Wydatki poniesione przez jednostki samorządu terytorialnego na obszarze województwa podlaskiego na realizację Narodowego Programu Zdrowia w 2010r. wyniosły 50 143, 2 tys. zł i były o 40, 1% wyższe niż w roku 2008.

Najwięcej celów operacyjnych było zrealizowanych przez:

- **Miasto Białystok** – realizacja 14 celów operacyjnych,
- **Gminy: Nowe Piekuty i Czyżew Osada** - realizacja 13 celów operacyjnych,
- **Powiat Augustowski, Miasto Suwałki, Gmina Kolno, Gmina Juchnowiec Kościelny** realizacja 12 celów operacyjnych,

Kilka Gmin: **Zawady, Czyże, Zbójna, Giby, Grodzisk, Kobylin Borzymy, Szumowo** realizowało jedynie jeden cel operacyjny - Zmniejszenie i zmiana struktury spożycia alkoholu oraz zmniejszenie szkód zdrowotnych spowodowanych alkoholem (2 cel operacyjny).

Procentowy udział jednostek samorządu terytorialnego w realizacji poszczególnych celów operacyjnych Narodowego Programu Zdrowia



W 2010 roku jednostki samorządu terytorialnego w województwie podlaskim najczęściej – w 92% - uczestniczyły w realizacji **2 celu** operacyjnego NPZ - **Zmniejszenie i zmiana struktury spożycia alkoholu oraz zmniejszenie szkód zdrowotnych spowodowanych alkoholem.**

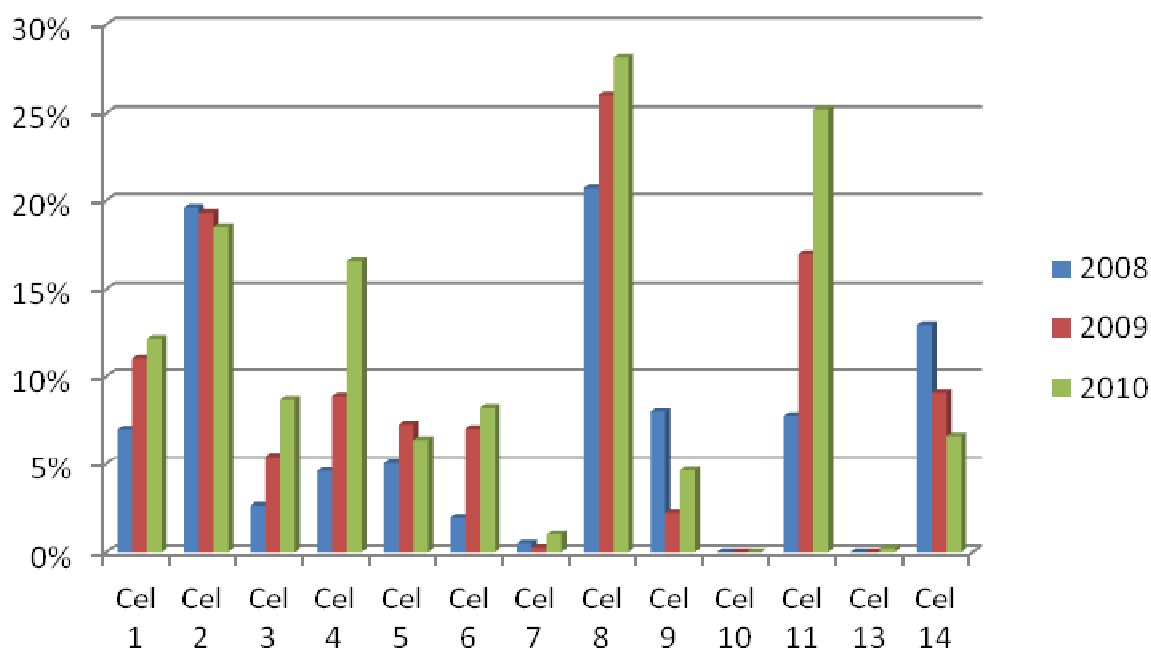
Nieco mniej jednostek - 81% - realizowało **4 cel** operacyjny NPZ - **Zwiększenie aktywności fizycznej ludności.**

Poprawa sposobu żywienia ludności i jakości zdrowotnej żywności oraz zmniejszenie występowania otyłości - 3 cel operacyjny - realizowało 65% jednostek samorządu terytorialnego.

Najrzadziej był realizowany **13 cel** operacyjny NPZ - **Poprawa jakości świadczeń zdrowotnych w zakresie skuteczności, bezpieczeństwa i akceptowalności społecznej, w tym przestrzegania praw pacjenta** - realizacja 2%.

Niewiele, bo 8% jednostek realizowało **7 cel** NPZ - **Poprawa opieki zdrowotnej nad matką, noworodkiem i małym dzieckiem.**

Procentowy udział osób objętych działaniami w ramach celów operacyjnych NPZ w stosunku do liczby mieszkańców Województwa Podlaskiego w latach 2008 -2010.



W dziewięciu celach operacyjnych nastąpił wzrost udziału mieszkańców województwa podlaskiego objętych poszczególnymi działaniami NPZ – w 2010 roku w stosunku do roku 2008 – dotyczy to celów: 1,3,4,5,6,7,8,11 i 13. Największy wzrost miał miejsce w celu 6 ponad czterokrotnie, w celach 3 i 4 - ponad trzykrotnie.

W następujących celach operacyjnych Narodowego Programu Zdrowia nastąpił największy wzrost liczby odbiorców w roku 2010 w stosunku do roku 2008: cel 4 – o 142 479 osób, cel 6 – o 74 498 osób, cel 3 – o 71 800 osób.

Obserwuje się również tendencję wzrostową wydatków przeznaczonych przez jednostki samorządu terytorialnego na obszarze województwa podlaskiego na realizację Narodowego Programu Zdrowia w poszczególnych latach.

Andrzej Kozłowski
Dyrektor
Wydziału Polityki Społecznej

Opracowano w Oddziale Zdrowia Publicznego
Wydziału Polityki Społecznej
Podlaskiego Urzędu Wojewódzkiego w Białymstoku